



# ЗМІНИ В УКРАЇНСЬКОМУ СУСПІЛЬСТВІ ЗА РІК ПОВНОМАСШТАБНОЇ ВІЙНИ

Інна Волосевич, заступниця директора Info Sapiens  
[inna.volosevych@sapiens.com.ua](mailto:inna.volosevych@sapiens.com.ua)



## **МЕТОД ДОСЛІДЖЕННЯ ДО БЕРЕЗНЯ 2022:**

Особисті інтерв'ю вдома у респондента

## **МЕТОД ДОСЛІДЖЕННЯ ПІСЛЯ БЕРЕЗНЯ 2022:**

Телефонні інтерв'ю з використанням комп'ютера (CATI),  
на основі випадкової вибірки мобільних телефонних номерів

## **ГЕОГРАФІЯ ДОСЛІДЖЕННЯ:**

Україна за винятком АР Крим, м. Севастополь та ОРДЛО. З березня 2022 опитування не охоплює українців, що виїхали за кордон, а також території, окуповані в 2022, де немає українського мобільного зв'язку

## **СПІВСТАВНІСТЬ ДАНИХ ДО І ПІСЛЯ 24 ЛЮТОГО 2022**

Ми вважаємо, що можна порівнювати ці дані на рівні тенденцій. Водночас опитування не цілком співставні, по-перше, тому що вони проводились різними методами, по-друге, через те, що телефонне опитування не враховує думку українців, що виїхали за кордон і думку мешканців окупованих в 2022 територій без українського мобільного зв'язку.

## **ЦІЛЬОВА АУДИТОРІЯ:**

Населення України старше 16 років

## **ОБСЯГ ВИБІРКИ:**

1000 респондентів. Максимальна теоретична похибка не перевищує 3,1%.

# 53% українців відзначили зменшення або повну втрату доходу внаслідок війни, 40% - роз'єднання сім'ї, 32% - важкі психологічні наслідки



*Які наслідки війни ви відчули у своїй родині?*

*Серед усіх респондентів, 11 2022*



# Домінуюча негативна емоція – тривога і страх

Який з наступних емоційних станів Ви відчуваєте найчастіше останнім часом?

Серед усіх респондентів, 06 2022



# Домінуючі позитивні емоції – віра в перемогу, натхнення і гордість, радість від спілкування



*Ми з вами поговорили про негативні почуття, а зараз давайте про позитивні. Який із цих емоційних станів Ви відчуваєте найчастіше?*

Серед усіх респондентів, 06 2022

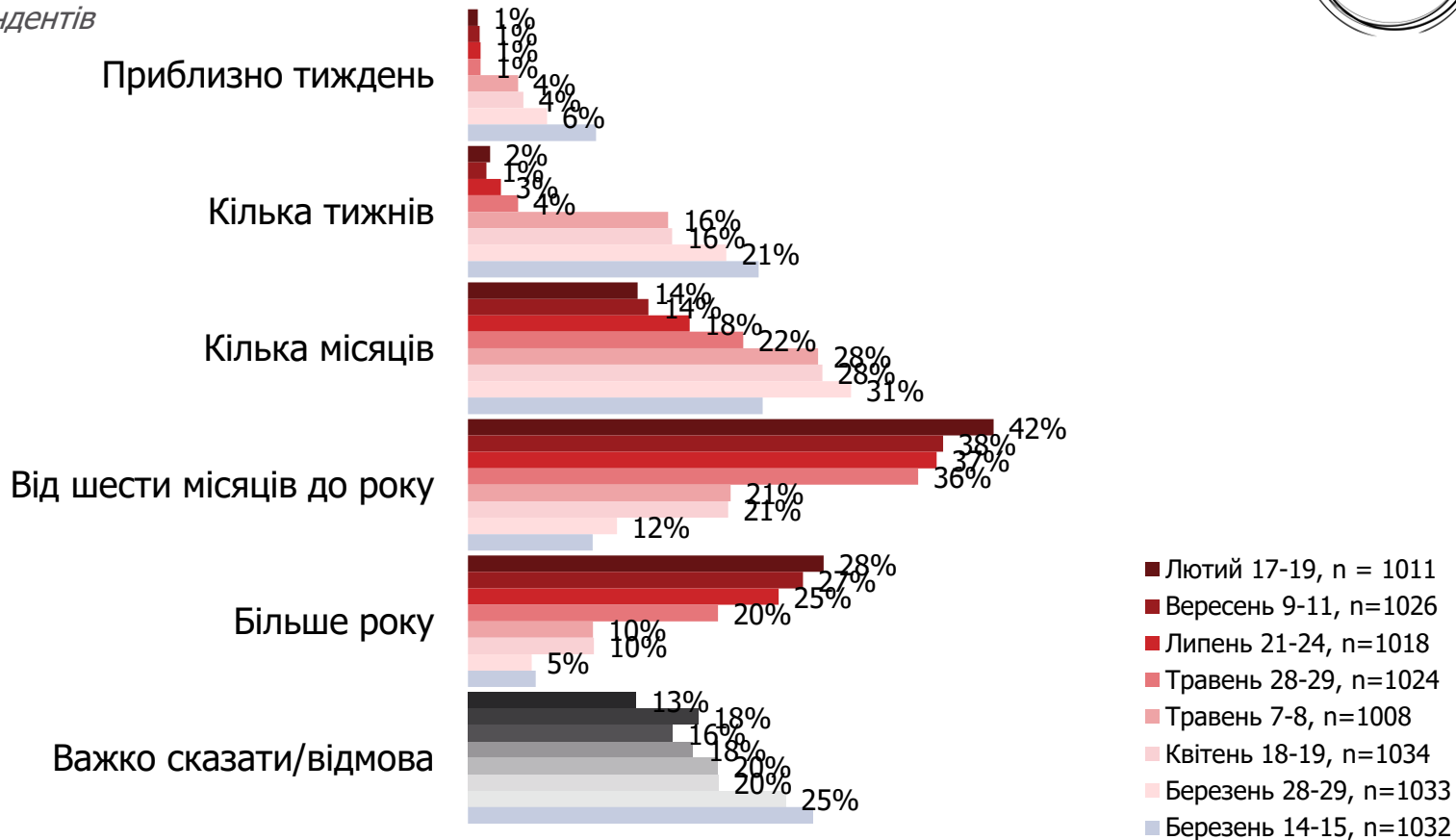


# Якщо до кінця травня більшість українців очікували швидкої перемоги, то тепер більшість вважає, що війна триватиме понад 6 місяців



*Як ви думаєте, скільки ще триватиме війна з Росією?*

*Серед усіх респондентів*

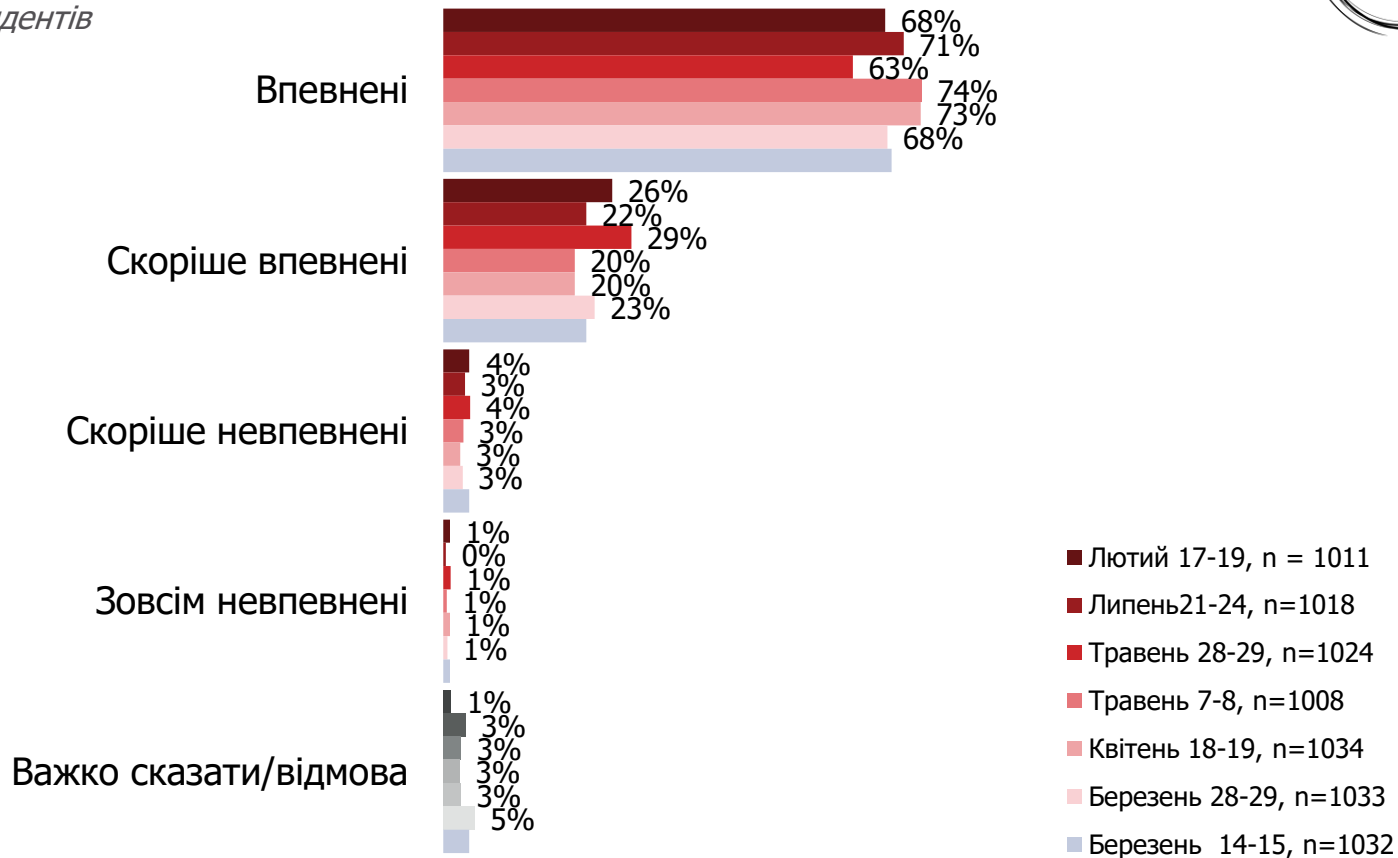


# Незважаючи на це, впевненість у перемозі незмінна



*Наскільки ви впевнені, що Україна відіб'є напад Росії?*

*Серед усіх респондентів*

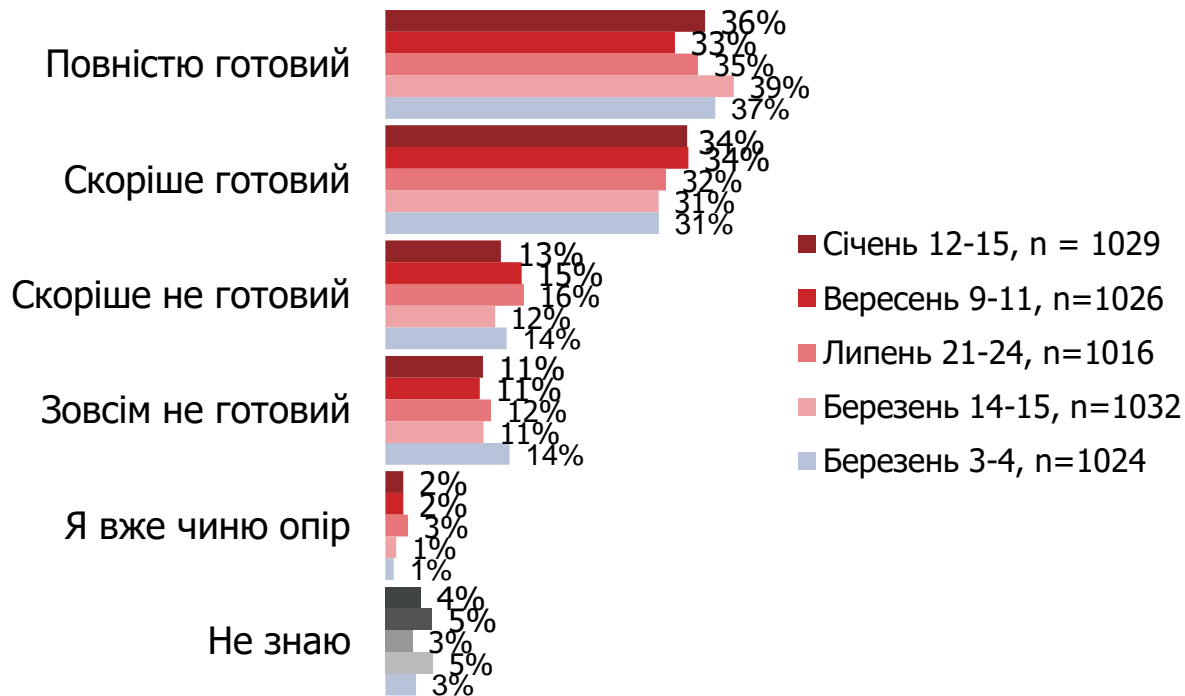


# ...як і готовність чинити збройний спротив росії



*Ви особисто готові чи не готові чинити збройний опір, щоб зупинити російську окупацію України?*

*Серед усіх респондентів*

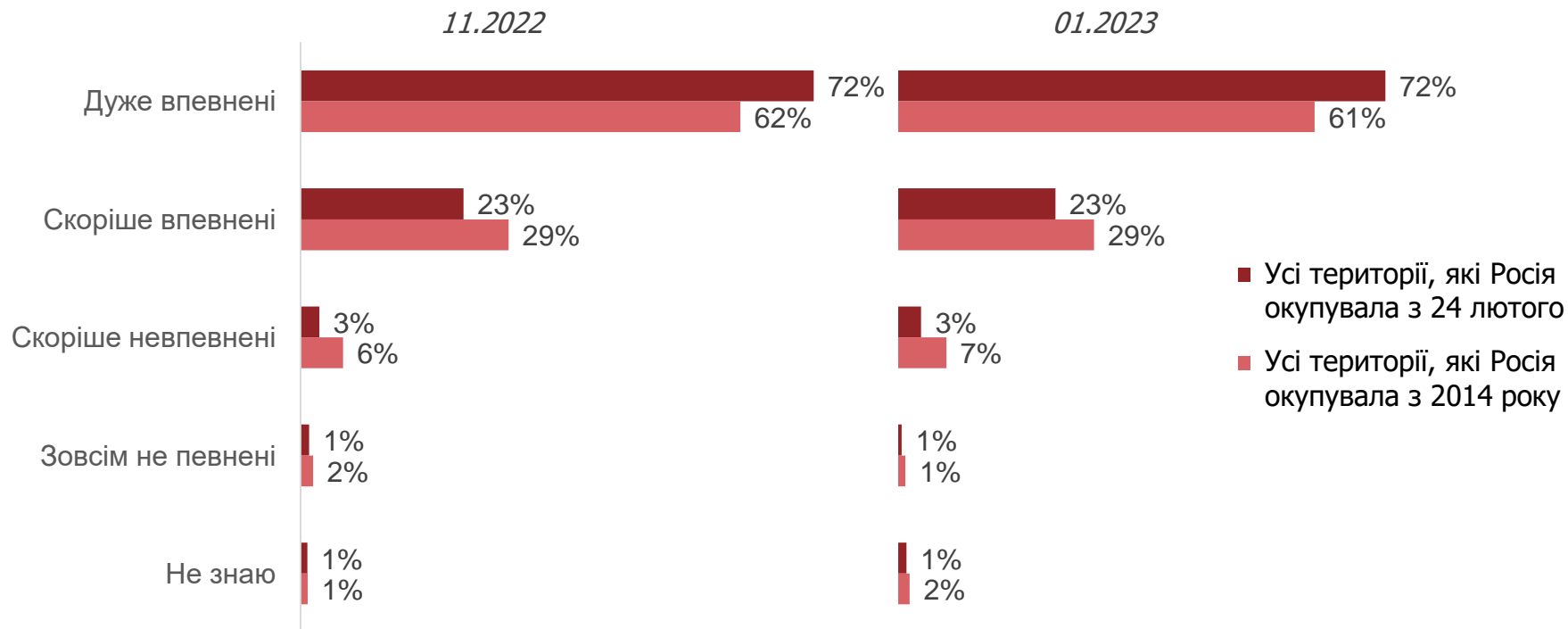




# 95% впевнені у звільненні територій, окупованих у 2022 році, і 90% - територій, окупованих у 2014-2021 роках

*Наскільки ви впевнені, що Україна поверне...*

*Серед усіх респондентів*

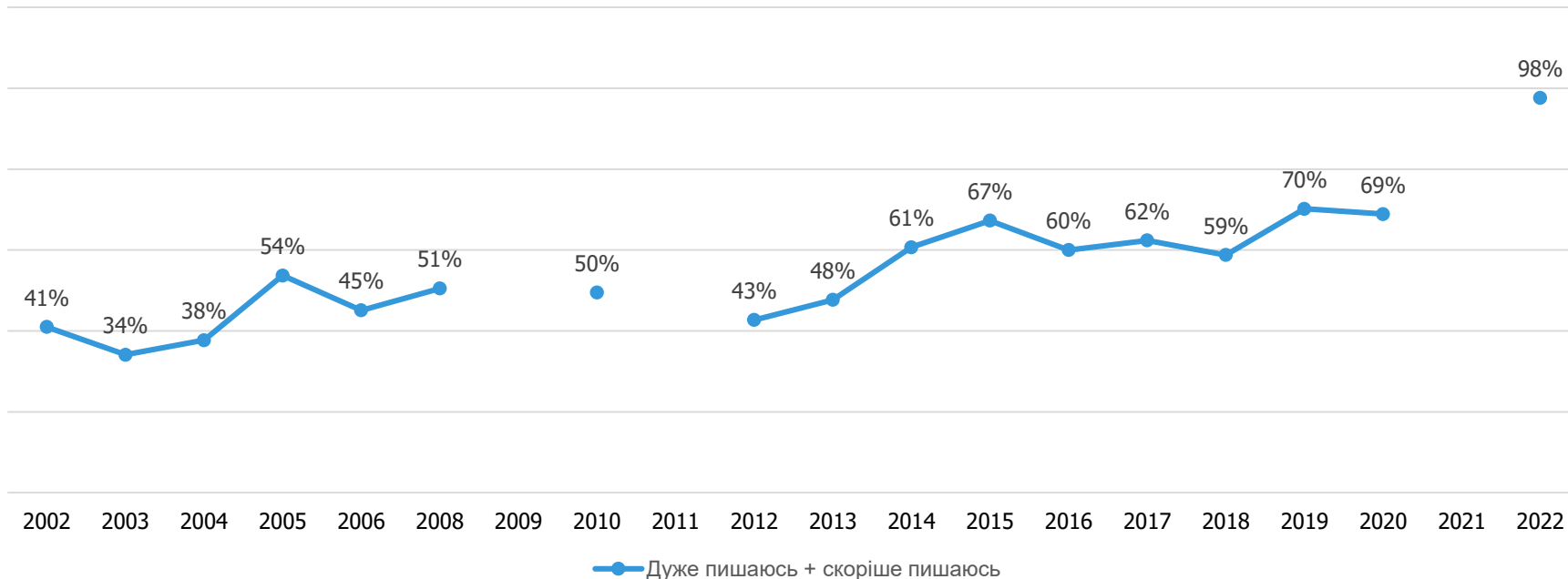


# 98% українців пишаються тим, що вони громадяни України. 20 років тому їх було лише 34%



*Наскільки Ви пишаєтеся чи не пишаєтеся тим, що є громадянином України?*

*Серед усіх респондентів*

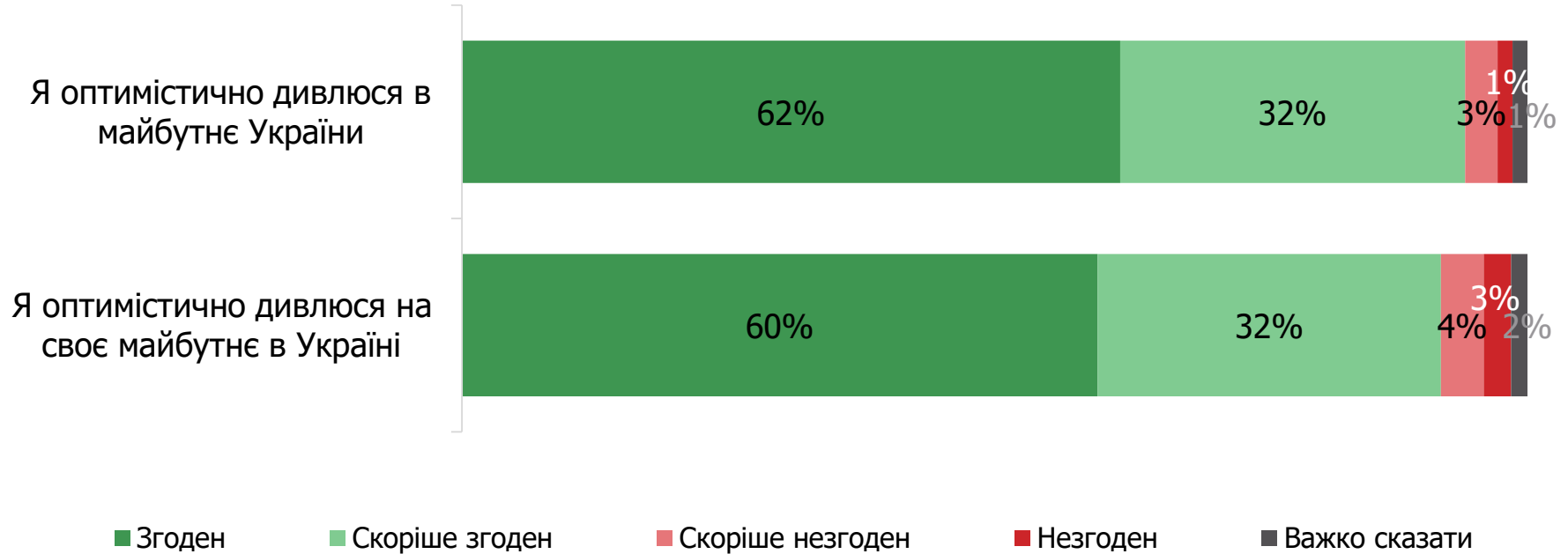


Джерело: 2002-2020 – дослідження «Українське суспільство» Інституту соціології НАН України, 2022 – Info Sapiens Омнібус за серпень. Опитування 2022 року було проведено за допомогою іншого методу збору даних, ніж опитування 2002-2020 років, – телефонне опитування замість опитування, яке проводилося шляхом особистого інтерв'ю. Вибірki були побудовані різними способами: випадковими у випадку телефонного опитування та стратифікованими з квотним відбором на останньому кроці у особистого інтерв'ю. Таким чином, зразки не є повністю порівнянними. Водночас найбільш прийнятна під час війни методологія телефонного опитування дозволяє прослідкувати тенденції зміни показника.

# 94% оптимістично дивляться на майбутнє України, а 92% - на своє майбутнє в Україні

Наскільки ви згодні з кожним із цих тверджень?

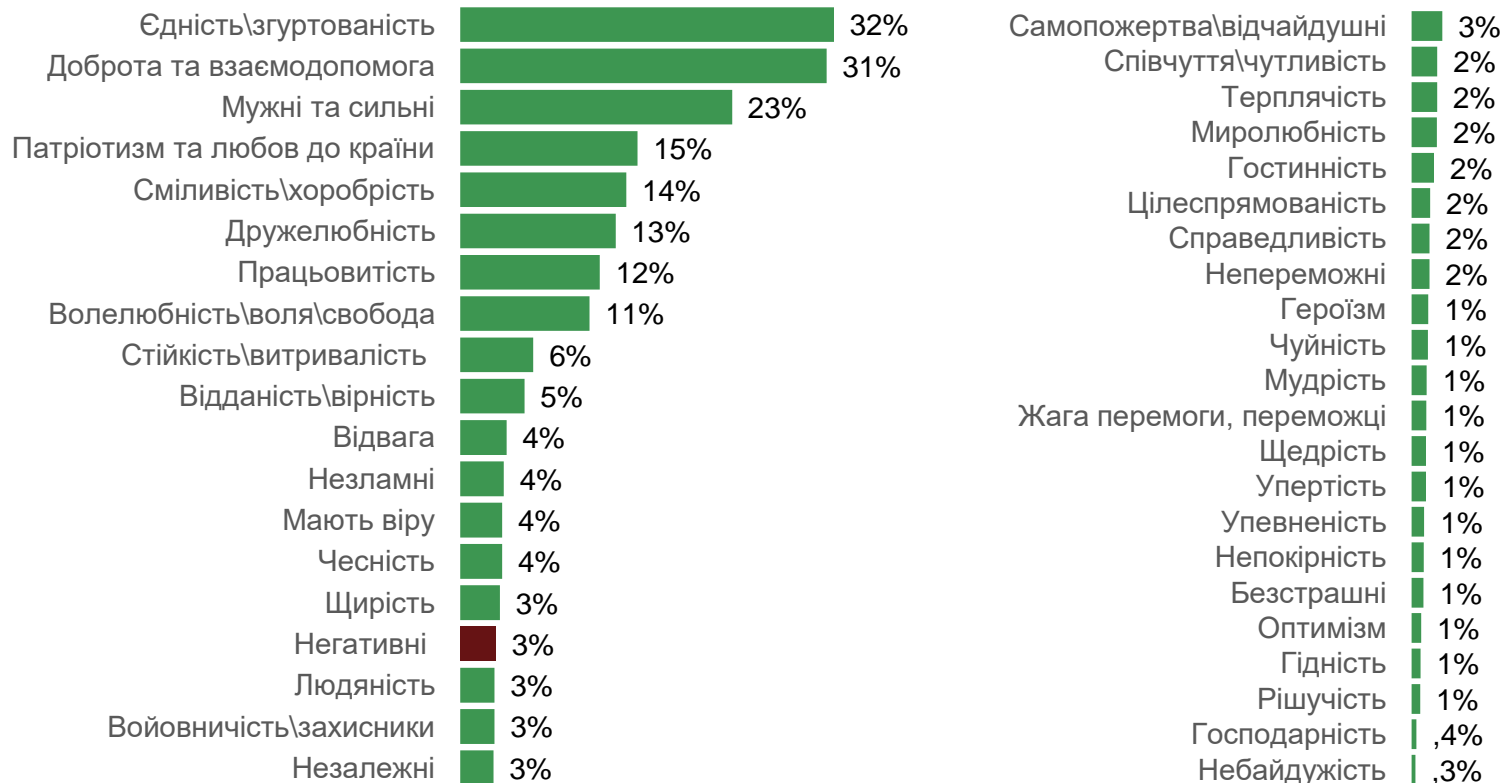
Серед усіх респондентів, 08 2022



# Українці – єдині, добрі і сильні

Назвіть 2-3 основні риси, що характеризують загалом український народ

Серед усіх респондентів, 04 2022

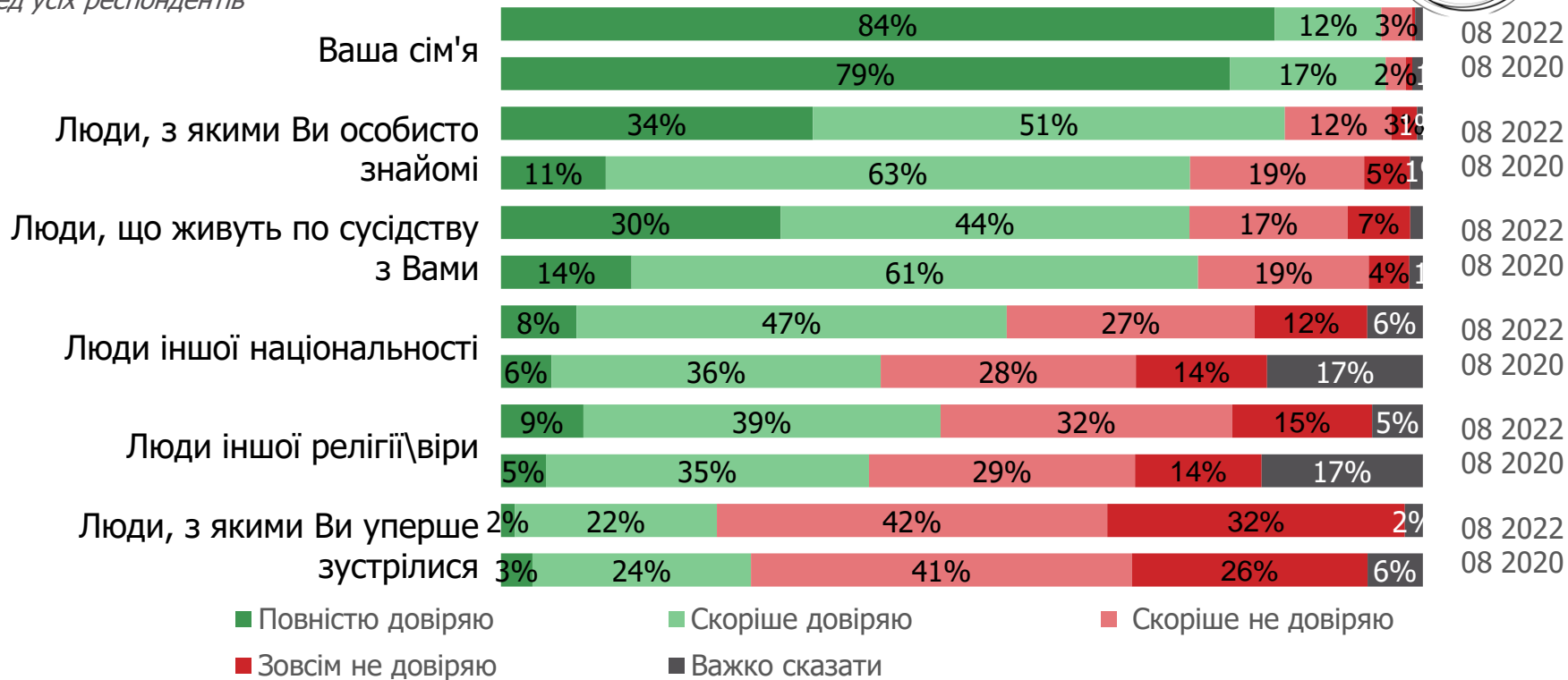


# Значно зріс рівень довіри в суспільстві

Наскільки ви довіряєте людям, які представляють різні групи...



Серед усіх респондентів



Дані за 2020 рік взято з опитування Info Sapiens для World Values Survey. Опитування не зовсім співставні, по-перше, тому що вони проводилися різними методами, а по-друге, тому що телефонне опитування не враховує думку українців, які виїхали за кордон, і думку жителів окупованих у 2022 році територій, де немає українського мобільного зв'язку. Водночас ми вважаємо можливим порівняння цих даних на рівні трендів

# Рейтинг президента в результаті війни зріс втричі, але трохи знизився з травня, оскільки більшість людей очікувала швидкої перемоги до травня

*Якби наступні президентські вибори відбулися наступної неділі, за кого б ви проголосували?*

*Серед усіх респондентів*

	Січень 2023	Серпень 2022	Липень 2022	Червень 2022	Травень 2022	Квітень 2022	Березень 2022	Лютий 2022
Володимир Зеленський	69%	67%	65%	70%	71%	76%	75%	24%
Петро Порошенко	5%	5%	6%	5%	3%	6%	5%	14%
Сергій Притула	3%	5%	4%	3%	3%	1%	2%	5%
Володимир Гройсман	1%	1%	1%	1%	1%	1%	1%	3%
Ігор Смешко	1%	1%	2%	1%	1%	2%	2%	7%
Юлія Тимошенко	1%	1%	1%	2%	1%	1%	2%	8%
Євген Мураєв	0%	1%	1%	1%	2%	1%	1%	5%
Дмитро Разумков	1%	1%	1%	1%	2%	2%	1%	4%
Олександр Вілкул	0%	1%	0%	0%	0%	0%	0%	0%
Віталій Кличко	1%	0%	1%	0%	0%	1%	0%	1%
Олег Ляшко	0%	0%	0%	0%	0%	0%	0%	3%
Юрій Бойко	0%	0%	1%	1%	1%	1%	1%	6%
Кіра Рудик	0%	0%	1%	0%	0%	0%	0%	0%
Інший	2%	2%	1%	1%	1%	1%	1%	1%
Зіпсую бюлетень	3%	1%	1%	1%	0%	0%	0%	2%
Не піду на вибори	2%	2%	4%	4%	3%	2%	2%	8%
Важко сказати	10%	9%	10%	9%	13%	5%	6%	8%

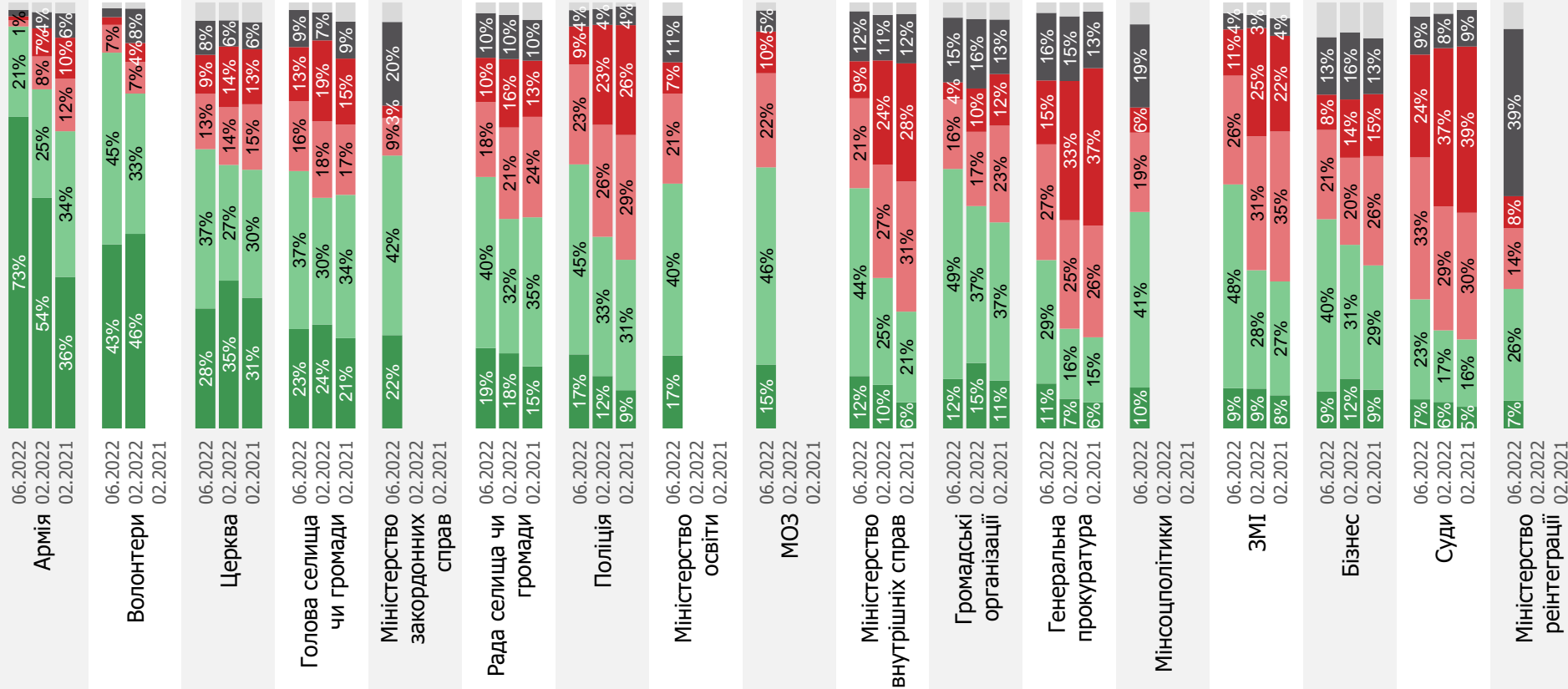
# Зріс і рівень довіри до інституцій

Оцініть, наскільки ви довіряєте наступним установам:

Серед усіх респондентів



■ Цілком довіряю ■ Скоріше довіряю ■ Скоріше не довіряю ■ Зовсім не довіряю ■ Не знаю нічого ■ Важко сказати



# 28% українців мають досвід переміщення в межах України, 16% є внутрішньо переміщеними особами (ВПО)

*Що найкраще описує ваше місцезнаходження?*

*Серед усіх респондентів, січень 2023 р.*

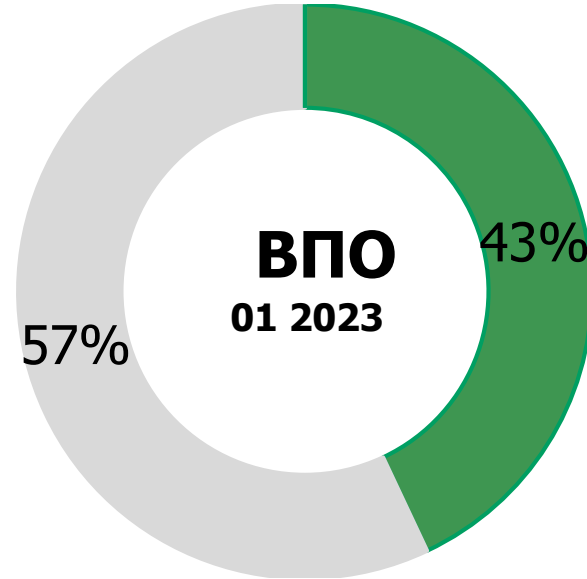
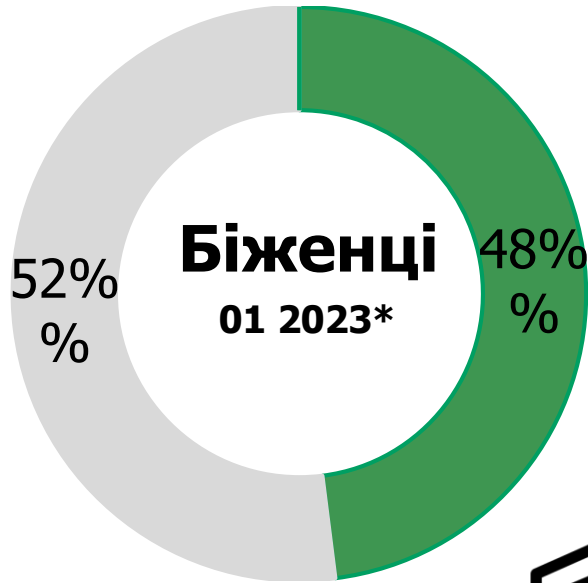




# 48% біженців і 43% переміщених осіб вже повернулися



- Повернулися
- Не повернулися

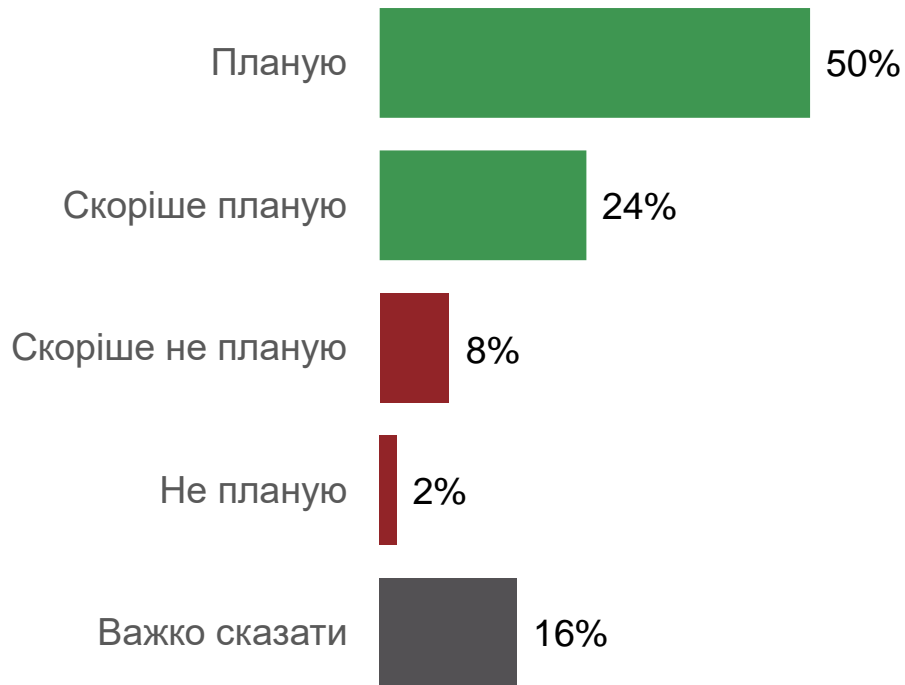


\* Джерело : UNHCR. <https://data.unhcr.org/en/situations/ukraine>

# 10% біженців не планують повертатися

*Чи плануєте повернутися в Україну?*

*Серед усіх респондентів, грудень 2022 р.*



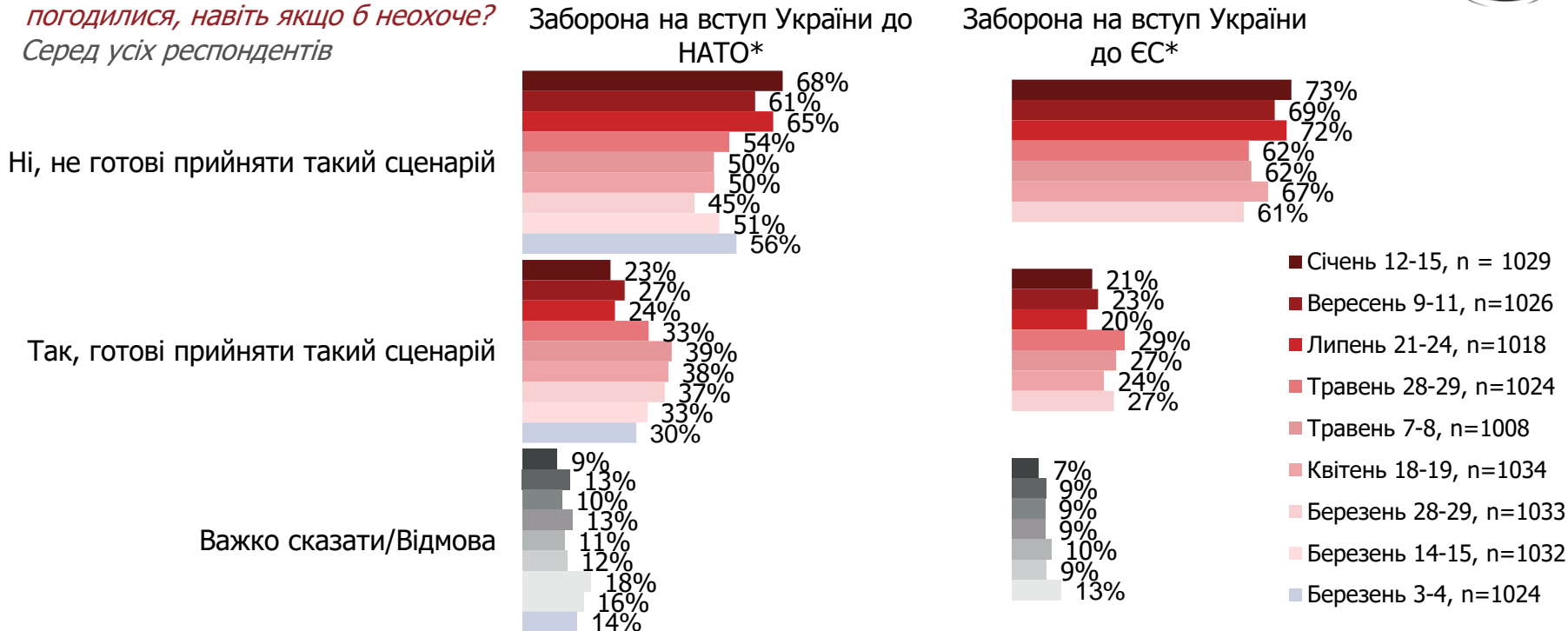
\* Джерело: опитування CES серед біженців, проведене Info Sapiens для Центру економічної стратегії. Опитування було проведене за допомогою сервісу таргетованих розсилок повідомлень від мобільного оператора "Київстар": були надіслані SMS із посиланням на опитувальник. Потенційні респонденти, які отримали SMS, обиралися у випадковий спосіб серед абонентів "Київстар", які перебували за кордоном на момент проведення опитування. Опитування було проведене за допомогою сервісу таргетованих розсилок повідомлень від мобільного оператора "Київстар": було надіслано SMS із посиланням на опитувальник. Вибірка складає 1003 біженців віком від 18 років в усіх країнах, крім Росії та Білорусі

# Більшість українців не сприймають заборону на вступ до НАТО та ЄС як умову припинення війни



*Якби це гарантувало негайне припинення війни, який із наведених нижче сценаріїв, якщо такі є, ви б погодилися, навіть якщо б неохоче?*

*Серед усіх респондентів*



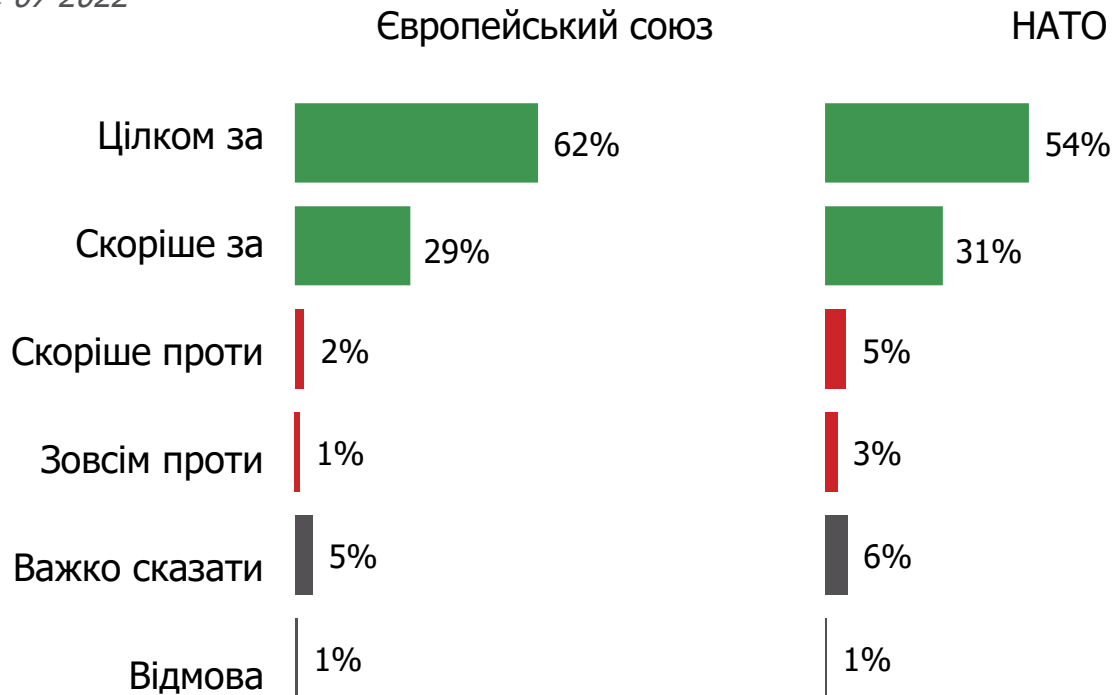
Нас критикували за слово «заборона» у формулюванні запитання. Ми вважаємо, що Росія шантажує Україну, вбиваючи та катуючи українців, і може примусити підписати мирну угоду з таким обмеженням, тому слово «заборона» є доречним. Водночас ми проводили експеримент, коли половину респондентів запитували про «заборону на вступ до НАТО/ЄС», а половину – про «Україна обіцяє не вступати до НАТО/ЄС». Відмінності статистично незначущі.

# 91% українців підтримують вступ до ЄС і 85% – до НАТО



*Якби Україна мала можливість стати повноправним членом [ЄС/НАТО], чи були б цілком за це, скоріше за, скоріше проти чи зовсім проти?*

*Серед усіх респондентів, 07 2022*

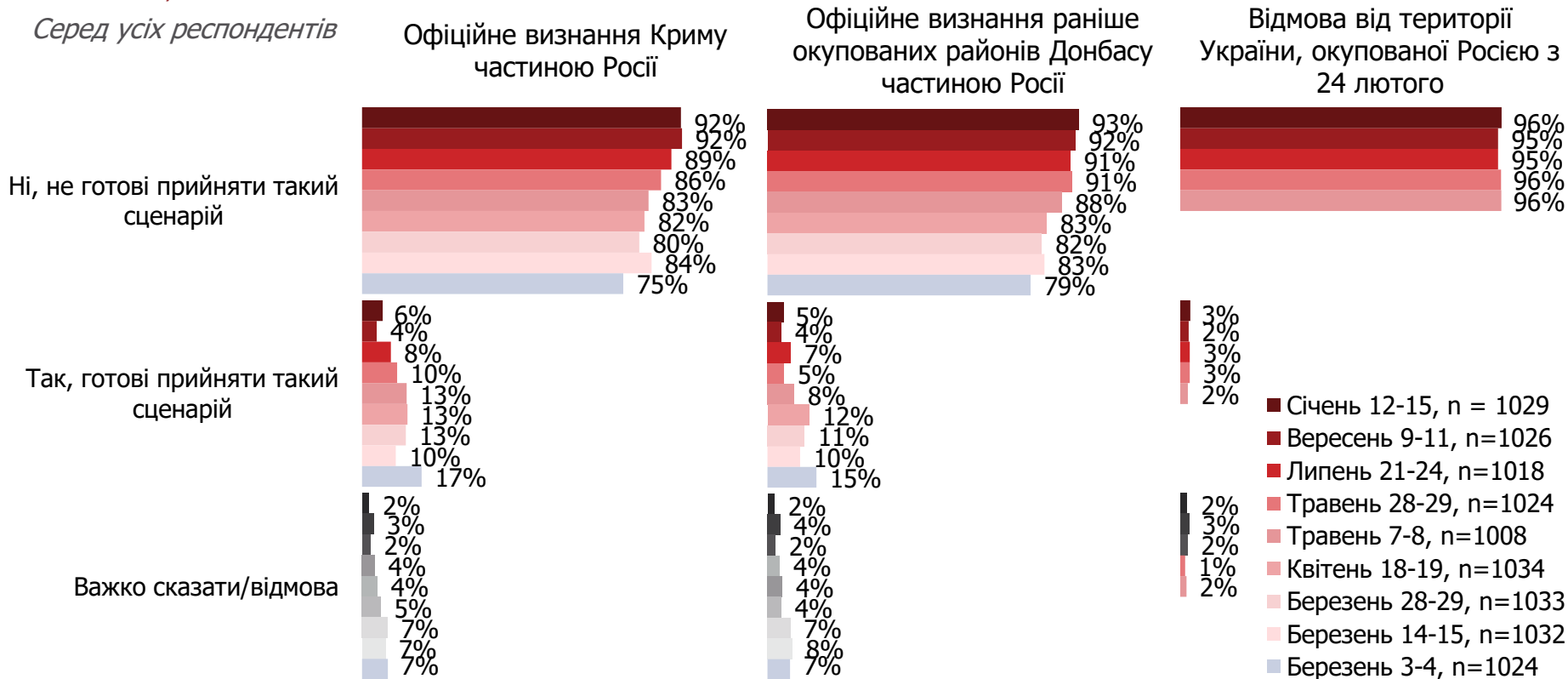


# Більшість українців не сприймають офіційне визнання будь-яких окупованих територій умовою закінчення війни



*Якби це гарантувало негайне припинення війни, який із наведених нижче сценаріїв, якщо такі є, ви б погодилися, навіть якщо б неохоче?*

*Серед усіх респондентів*



# До 2022 року 72% українців були неприязними до Росії\*, а зараз маємо 96% таких поглядів. Частка прихильників знизилася з 20% до 1%



*Розкажіть, будь ласка, про вашу думку про Росію в цілому*

*Серед усіх респондентів*

**Total**

Київ

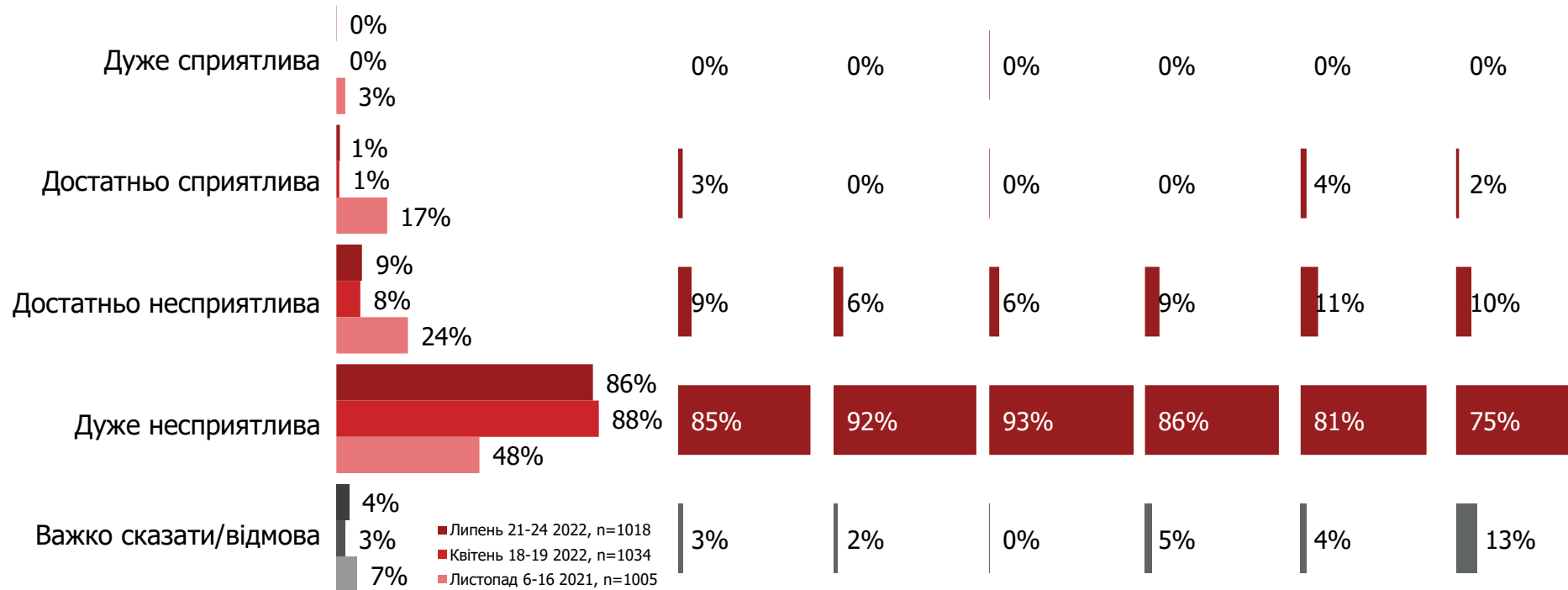
Північ

Захід

Центр

Південь

Схід



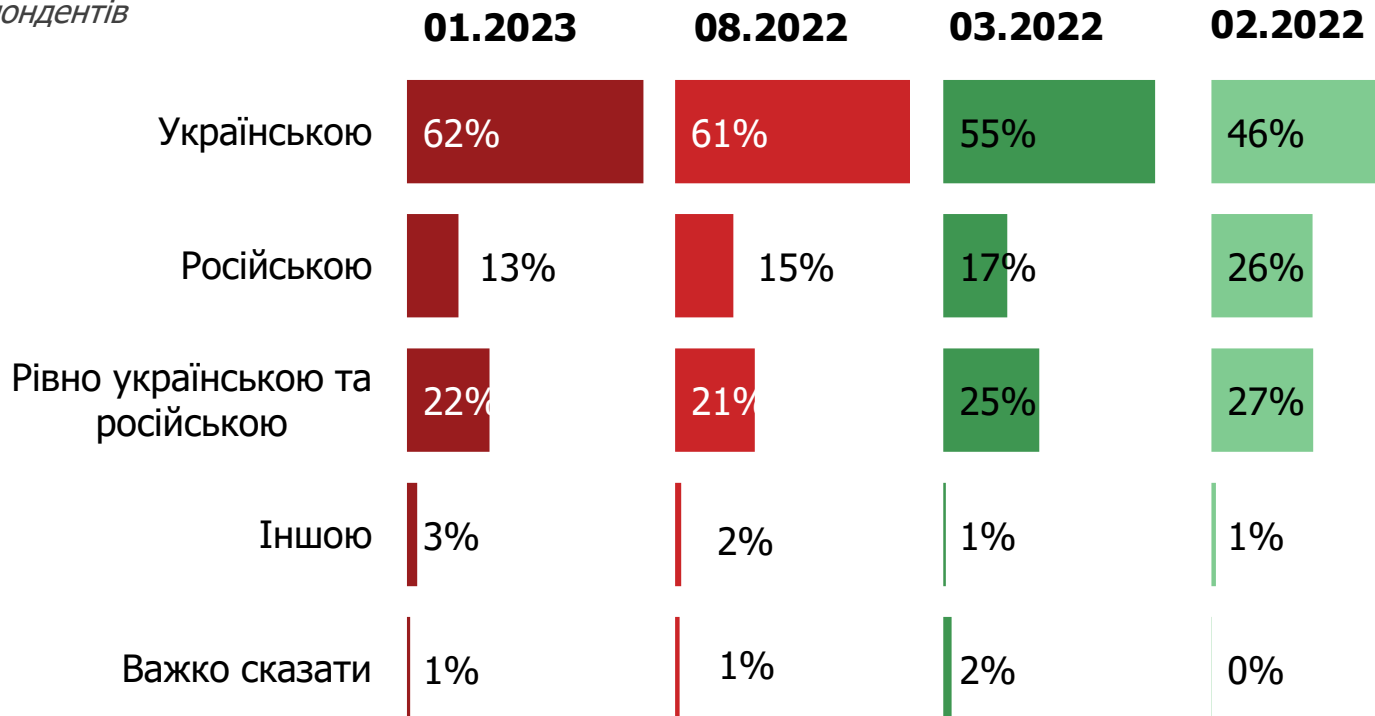
\* Джерело: Національне репрезентативне опитування Info Sapiens методом телефонного інтерв'ю за вибіркою 1005 респондентів.

# Більш ніж у півтора рази зменшилася частка російськомовних українців



Скажіть, будь ласка, якою мовою ви найчастіше спілкуєтеся?

Серед усіх респондентів

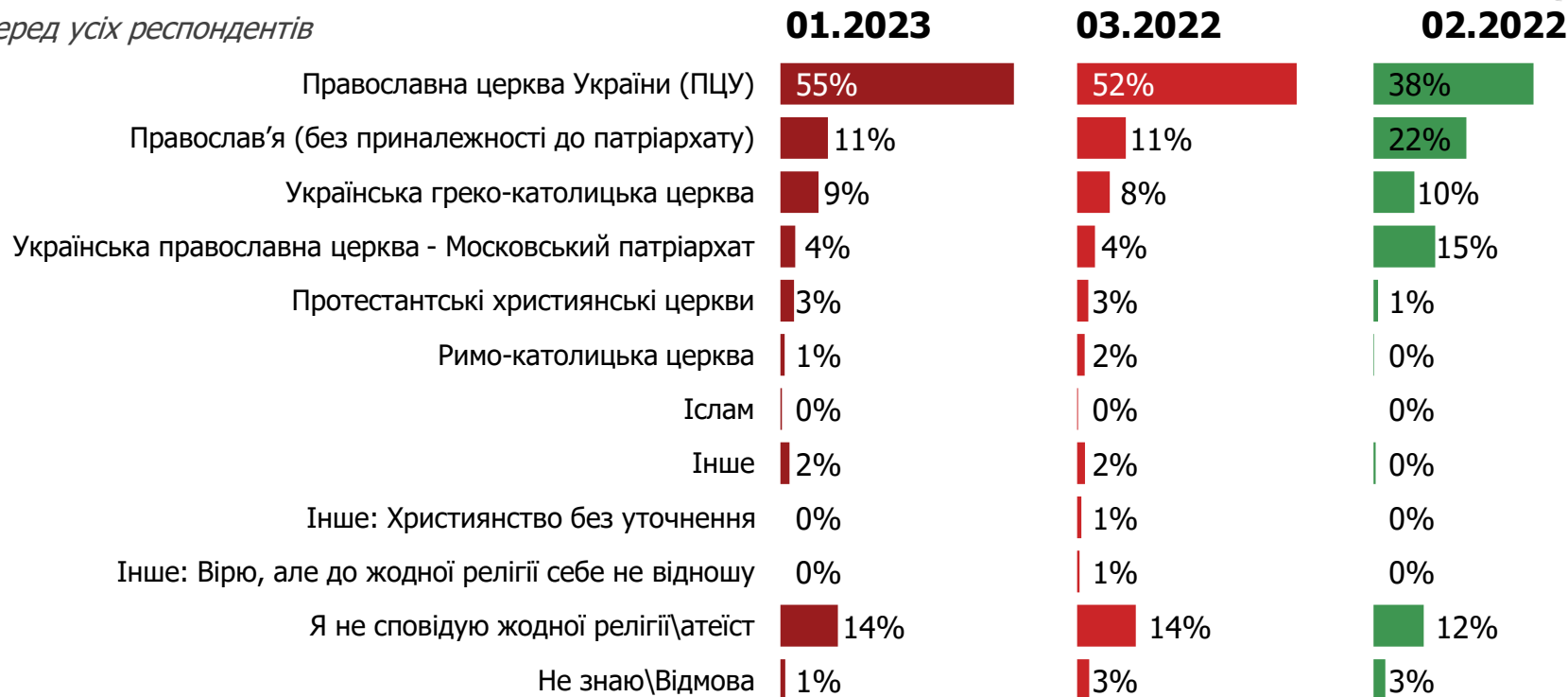


# Частка парафіян Московського патріархату зменшилася більш ніж утричі



*До якої конфесії/церкви/релігії ви належите?*

*Серед усіх респондентів*





## Головні зміни в українському суспільстві у 2022 році на нашу думку:

- Зростання віри в українську державність та її майбутнє
- Зростання громадянської активності
- Зростання довіри людей один до одного та до всіх соціальних інститутів
- Зростання неприйняття всього російського
- Зростання підтримки вступу до ЄС і НАТО
- Нівелювання політичних розбіжностей між регіонами