



Дослідження громадської думки напередодні і під час війни

Проведене Info Sapiens

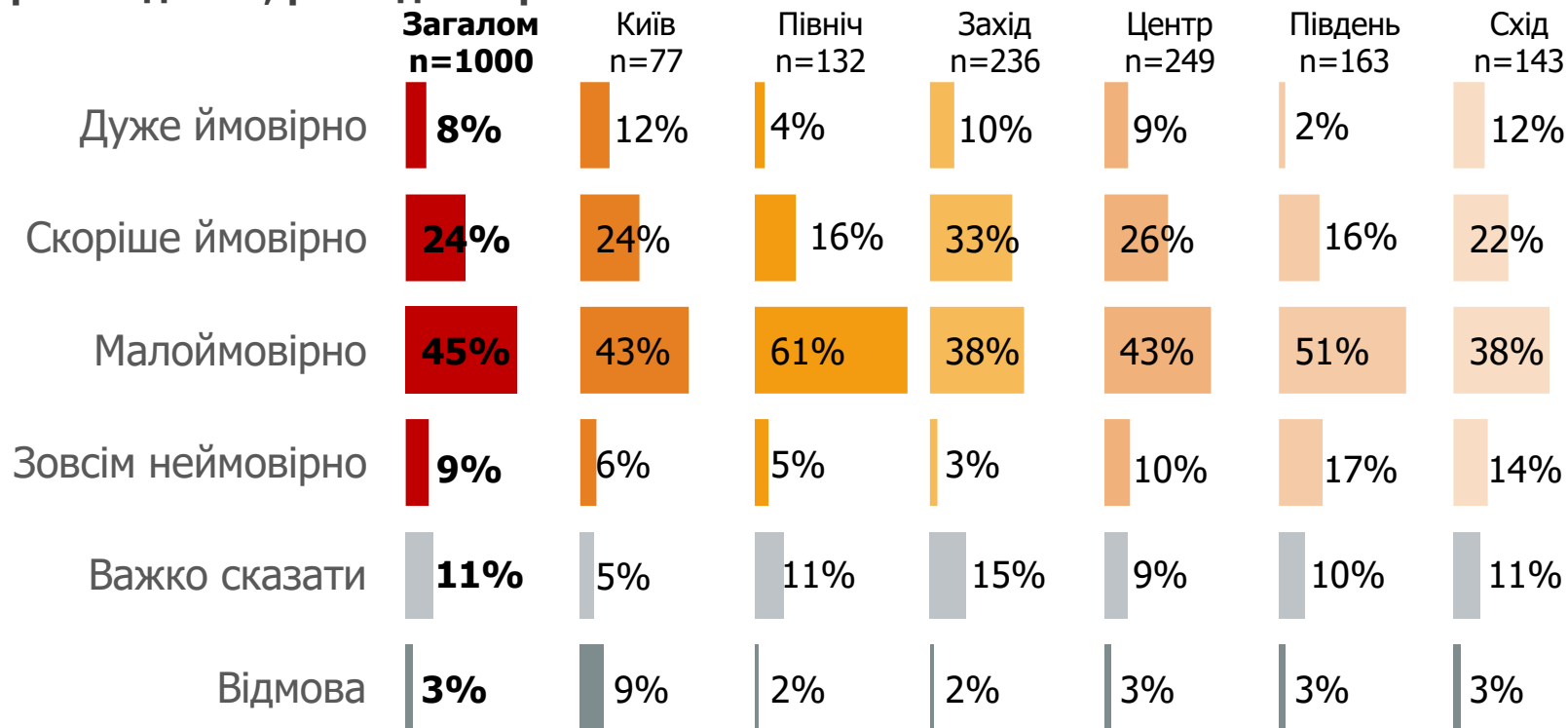
Інна Волосевич

inna.volosevych@sapiens.com.ua

Лютий 2022: Як ви думаєте, наскільки ймовірно, що в найближчому майбутньому Росія почне нове збройне вторгнення в Україну?

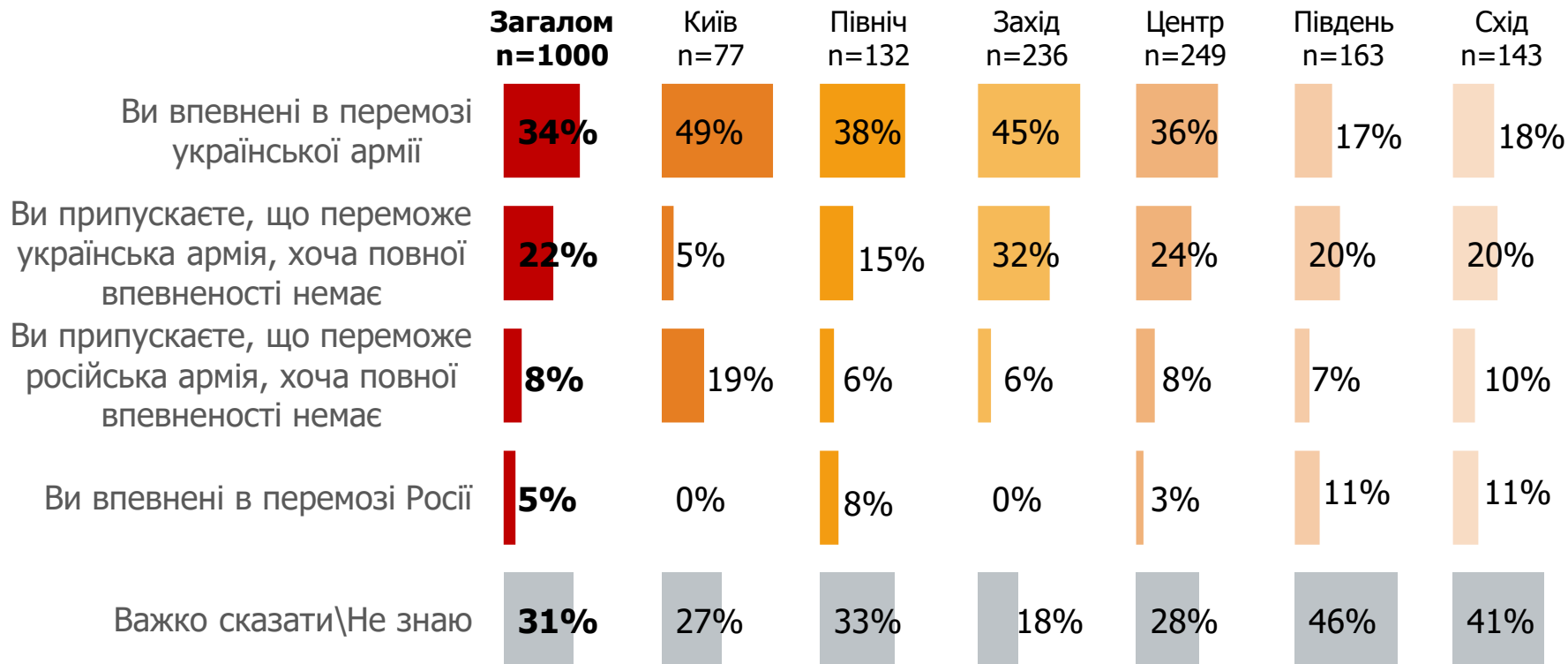


Серед усіх респондентів, розподіл за регіонами



Лютий 2022: Хто переможе в разі такого вторгнення?

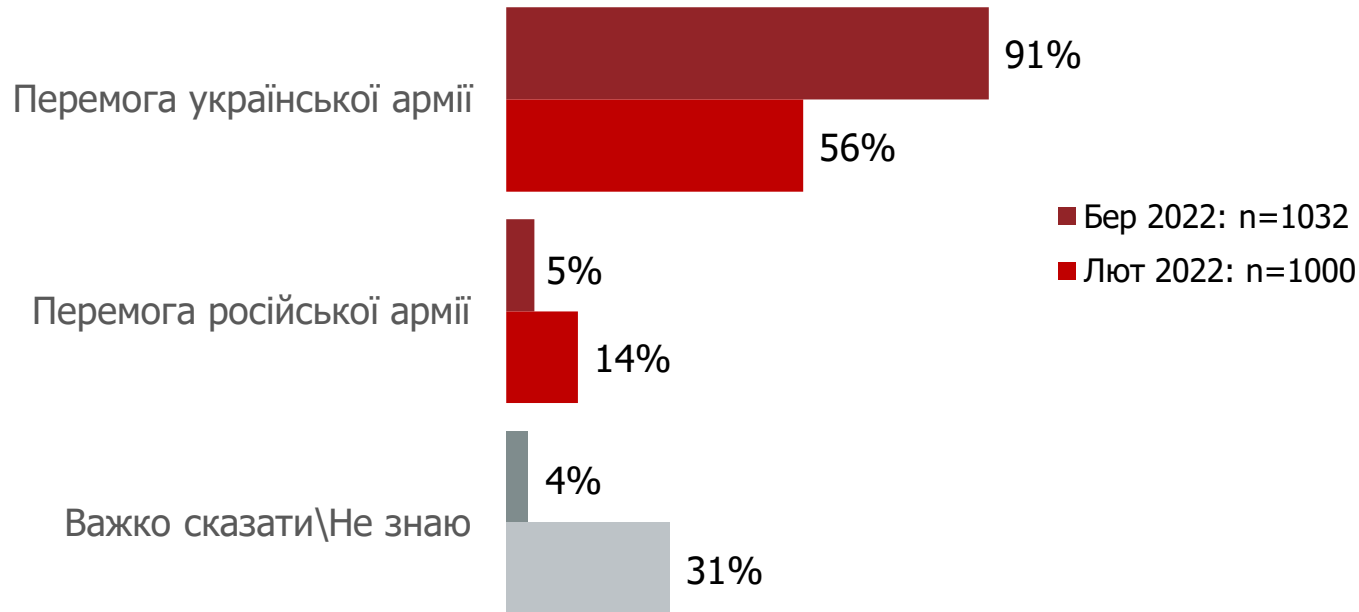
Серед усіх респондентів, розподіл за регіонами



Березень 2022 vs лютий 2022: Хто переможе в разі такого вторгнення? Наскільки Ви впевнені, що Україна зможе відбити напад Росії?



Серед усіх респондентів

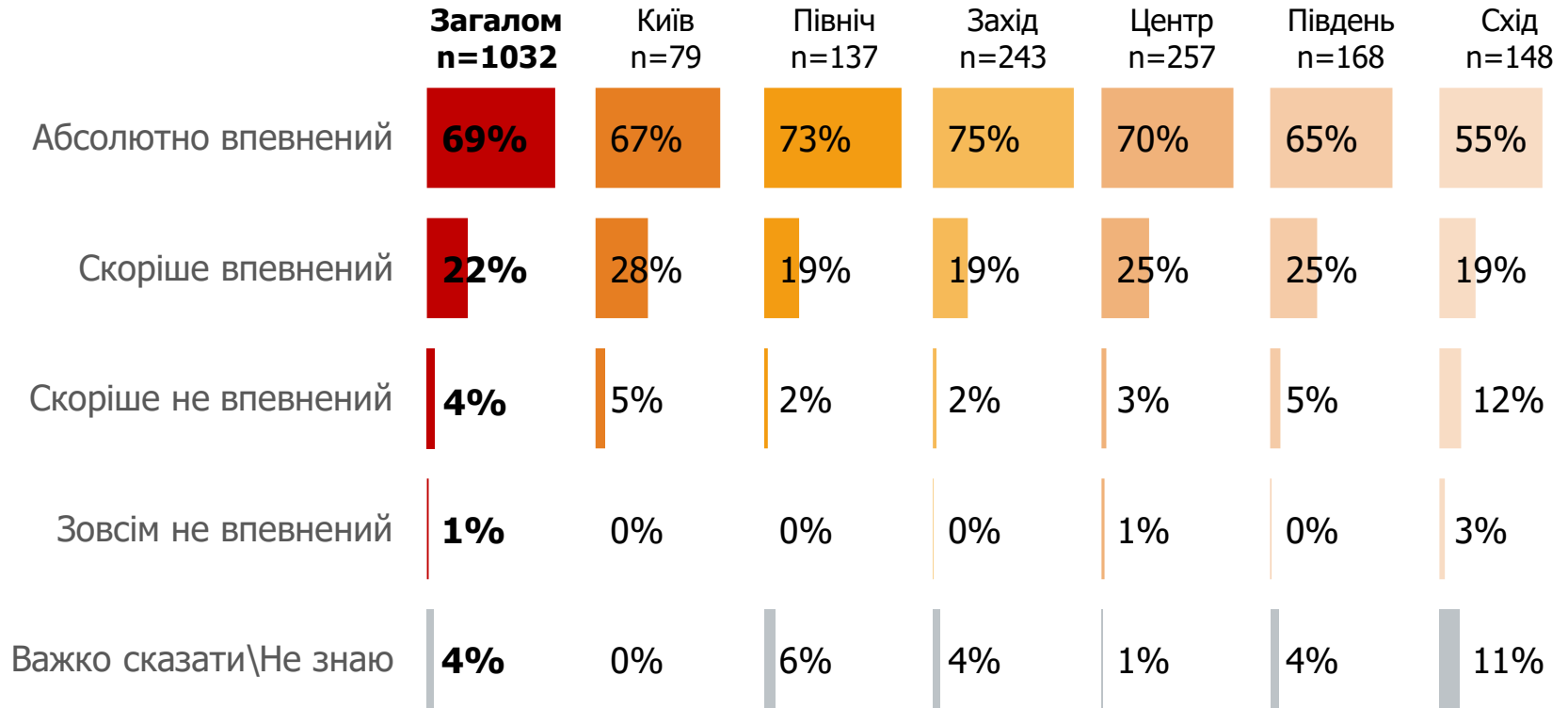


Лютий 2022: національно репрезентативне опитування Омнібус Info Sapiens 7-23 лютого методом особистих інтерв'ю вдома у респондента, N = 1000. Березень 2022: національно репрезентативне опитування Info Sapiens 14-15 березня методом дзвінків на мобільні телефони, N = 1032. Опитування не цілком співставні, по-перше, тому що вони проводились різними методами, по-друге, через різницю в формулюванні, по-третє, через те, що телефонне опитування не враховує думку українців, що виїхали за кордон. Водночас ми вважаємо, що можна порівнювати ці дані на рівні тенденцій.

Березень 2022: Наскільки Ви впевнені, що Україна зможе відбити напад Росії?



Серед усіх респондентів, розподіл за регіонами





Лютий 2022: Що з цього списку ви робили через загрозу вторгнення?

Серед усіх респондентів, розподіл за регіонами

	Загалом n=1000	Київ n=77	Північ n=132	Захід n=236	Центр n=249	Південь n=163	Схід n=143
Складання плану дій на випадок вторгнення	11%	21%	11%	10%	9%	5%	16%
Збір «тривожної валізки», придбання речей на випадок евакуації або дефіциту	9%	9%	2%	8%	7%	6%	24%
Благодійні пожертви армії або волонтерство	7%	11%	2%	11%	5%	6%	6%
Зняття коштів з рахунків	4%	2%	1%	4%	4%	4%	10%
Планування шляхів втечі в інший населений пункт або країну на випадок вторгнення	4%	0%	3%	4%	4%	5%	3%
Проходження навчання з надання першої медичної допомоги	3%	2%	2%	3%	1%	7%	6%
Запис в територіальну оборону	3%	4%	2%	3%	3%	0%	5%
Добровільний запис на військову службу	2%	2%	1%	4%	2%	4%	2%
Придбання зброї або отримання дозволу на її придбання	2%	1%	1%	3%	2%	3%	2%
Придбання валюти	2%	0%	1%	2%	2%	5%	3%
Проходження навчання з самооборони, стрільби або поводження зі зброєю	2%	1%	1%	2%	1%	4%	5%
Підготовка автомобіля до евакуації – техогляд, запас палива	2%	3%	0%	0%	1%	3%	5%
Купівля нерухомості в іншому населеному пункті	1%	1%	0%	1%	1%	2%	0%
Купівля автомобілю	1%	0%	0%	1%	0%	1%	0%
Купівля нерухомості в іншій країні	0%	0%	0%	0%	0%	0%	1%
Інше	1%	0%	1%	0%	2%	1%	1%
Важко сказати/Нічого	70%	54%	85%	68%	74%	76%	55%

Лютий 2022: А що плануєте робити в майбутньому або у випадку ескалації?



Серед усіх респондентів, розподіл за регіонами

	Загалом n=1000	Київ n=77	Північ n=132	Захід n=236	Центр n=249	Південь n=163	Схід n=143
Складання плану дій на випадок вторгнення	16%	26%	11%	17%	16%	18%	10%
Збір «тривожної валізки», придбання речей на випадок евакуації або дефіциту	12%	12%	5%	14%	12%	13%	12%
Благодійні пожертви армії або волонтерство	8%	6%	9%	15%	9%	4%	4%
Запис в територіальну оборону	8%	33%	7%	8%	7%	2%	2%
Добровільний запис на військову службу	7%	12%	18%	7%	4%	5%	4%
Зняття коштів з рахунків	5%	0%	2%	5%	5%	6%	10%
Планування шляхів втечі в інший населений пункт або країну на випадок вторгнення	4%	3%	4%	3%	5%	5%	5%
Проходження навчання з надання першої медичної допомоги	4%	8%	5%	6%	3%	3%	1%
Придбання валюти	4%	1%	1%	4%	2%	7%	8%
Проходження навчання з самооборони, стрільби або поводження зі зброєю	3%	5%	3%	3%	2%	6%	0%
Придбання зброї або отримання дозволу на її придбання	3%	7%	4%	3%	2%	2%	1%
Підготовка автомобіля до евакуації – техогляд, запас палива	3%	0%	0%	1%	2%	5%	6%
Купівля автомобілю	1%	0%	0%	2%	0%	3%	0%
Купівля нерухомості в іншому населеному пункті	1%	0%	0%	0%	0%	3%	0%
Купівля нерухомості в іншій країні	0%	0%	0%	1%	0%	1%	0%
Інше	1%	0%	5%	0%	0%	1%	0%
Важко сказати/Нічого	61%	41%	64%	60%	65%	61%	63%