



# Дослідження громадської думки: електоральні настрої під час війни

*Проведено Info Sapiens*

Інна Волосевич

[inna.volosevych@sapiens.com.ua](mailto:inna.volosevych@sapiens.com.ua)

## **ДИСКЛЕЙМЕР**

жодний клієнт у нас в цей час рейтинги не замовляв, рейтинги включені в щомісячний Омнібус, на який будь-який клієнт може оформити річну підписку (наразі це зробили закордонні клієнти, які не представляють жодну партію або політика), але ці дані належать Info Sapiens. Ми обговорювали, чи варто в воєнний час публікувати рейтинги і вирішили, що варто показати рейтинг ОПЗЖ.

## **МЕТОД ДОСЛІДЖЕННЯ:**

телефонні інтерв'ю з використанням комп'ютера (CATI), на основі випадкової вибірки мобільних телефонних номерів

## **ГЕОГРАФІЯ ДОСЛІДЖЕННЯ:**

вся Україна, за винятком АР Крим та непідконтрольних територій Донецької та Луганської області. Також опитування не охоплює українців, що виїхали за кордон, і мешканців окупованих населених пунктів, де немає зв'язку

## **ЦІЛЬОВА АУДИТОРІЯ:**

населення України віком від 16 років

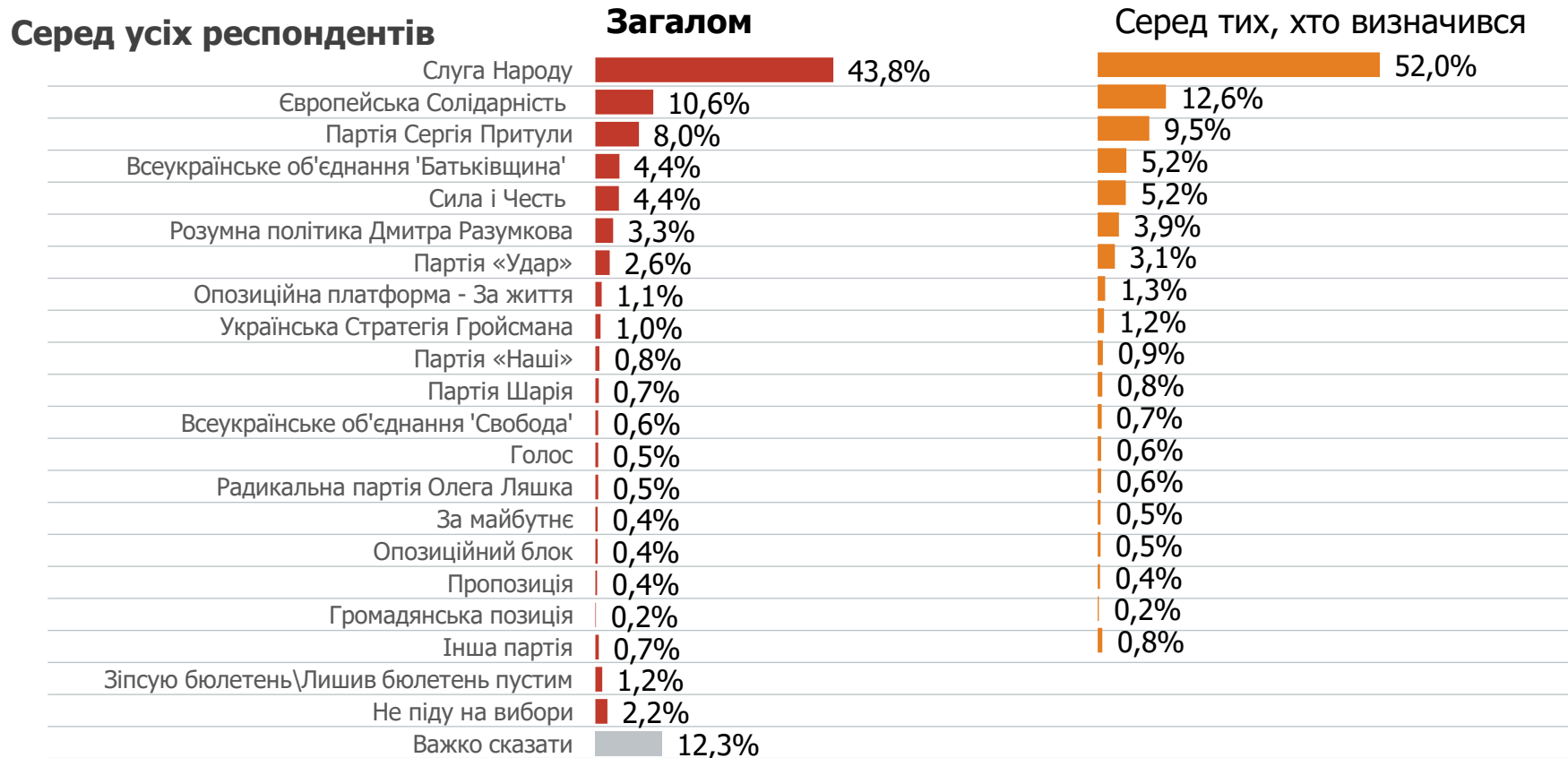
## **ОБСЯГ ВИБІРКИ:**

1000 респондентів. Максимальна теоретична похибка не перевищує 3,1%.

## **ПЕРІОД ПРОВЕДЕННЯ ДОСЛІДЖЕННЯ:**

24-28 березня 2022 року

# Якщо б вибори до Верховної Ради відбувались на наступних вихідних, за яку партію з цього списку Ви б проголосували?



# Скажіть, будь ласка, якби наступної неділі відбувались президентські вибори, за кого б Ви проголосували?

Серед усіх респондентів



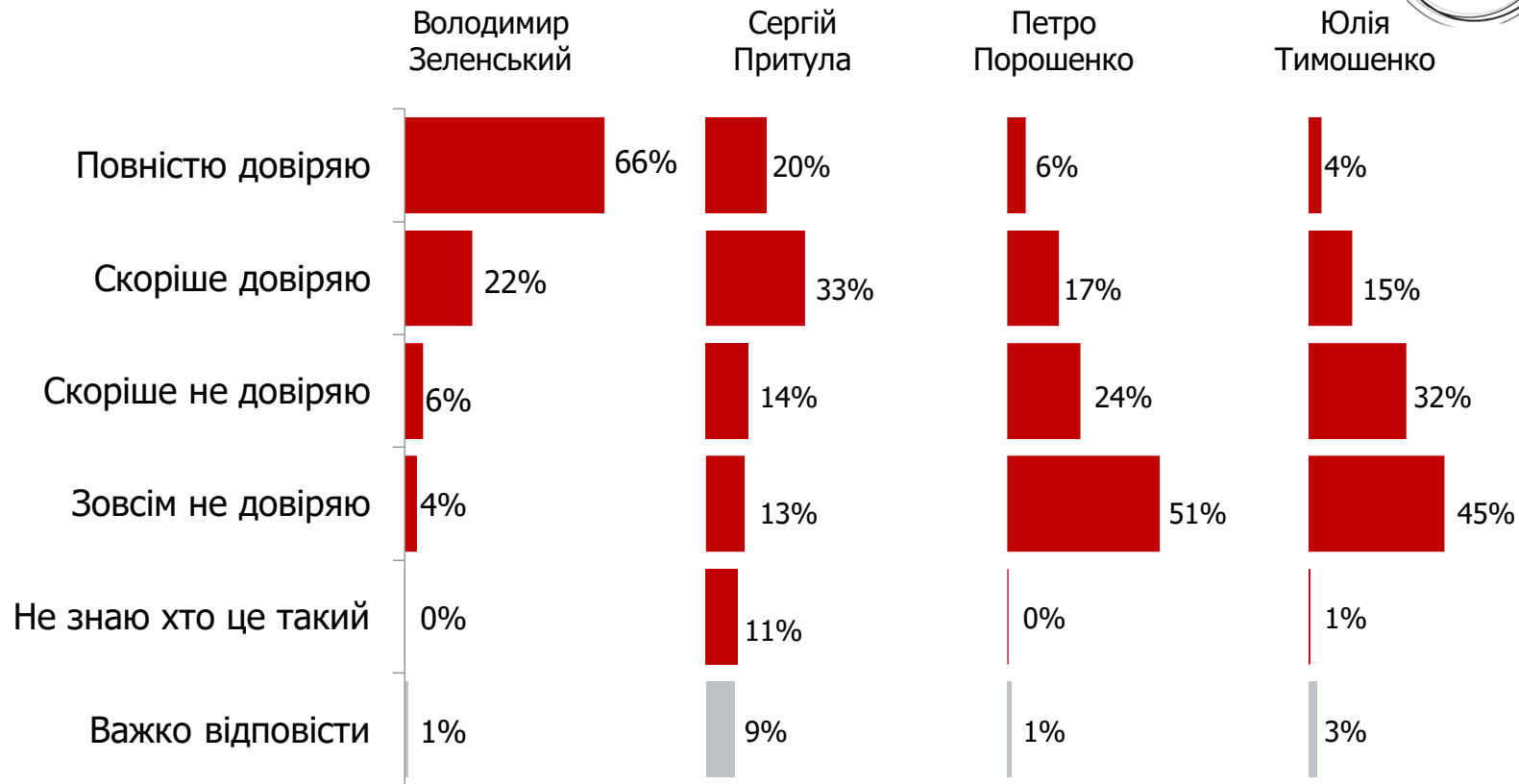
## Загалом

## Серед тих, хто визначився

|                                         |       |       |
|-----------------------------------------|-------|-------|
| Володимир Зеленський                    | 74,8% | 81,3% |
| Петро Порошенко                         | 5,5%  | 5,9%  |
| Юлія Тимошенко                          | 2,0%  | 2,2%  |
| Ігор Смешко                             | 1,9%  | 2,1%  |
| Сергій Притула                          | 1,8%  | 2,0%  |
| Юрій Бойко                              | 1,5%  | 1,6%  |
| Дмитро Разумков                         | 1,1%  | 1,2%  |
| Євгеній Мураєв                          | 1,0%  | 1,1%  |
| Володимир Гройсман                      | 0,9%  | 1,0%  |
| Віталій Кличко                          | 0,4%  | 0,4%  |
| Олександр Вілкул                        | 0,1%  | 0,1%  |
| Олег Ляшко                              | 0,1%  | 0,1%  |
| Кіра Рудик                              | 0,1%  | 0,1%  |
| Арсен Аваков                            | 0,0%  | 0,0%  |
| Денис Шмигаль                           | 0,0%  | 0,0%  |
| Інший                                   | 0,8%  | 0,8%  |
| Зіпсую бюлетень \ Лишив бюлетень пустим | 0,3%  |       |
| Не піду на вибори                       | 1,6%  |       |
| Важко сказати \ Відмова                 | 6,1%  |       |

# Наскільки Ви довіряєте...

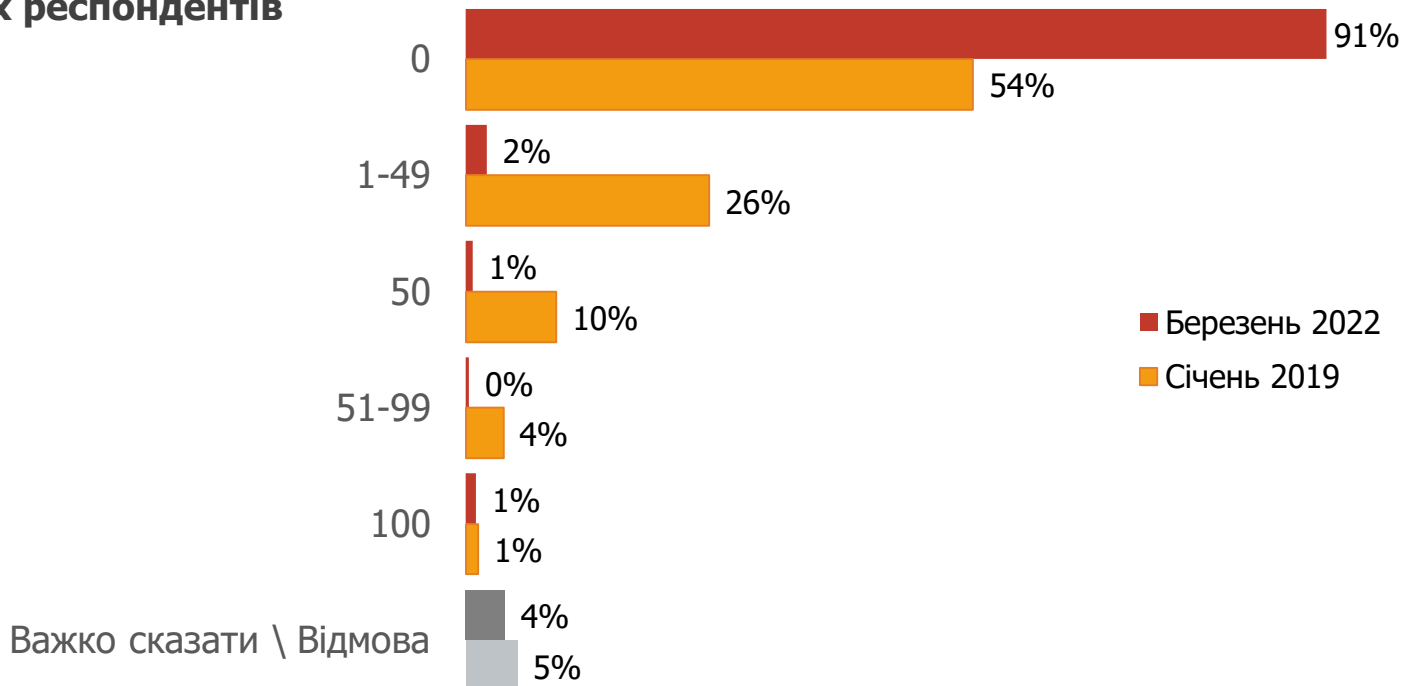
Серед усіх респондентів



Оцініть, будь ласка, своє ставлення до Володимира Путіна за 100-бальною шкалою, де 0 означає найбільш негативне ставлення, а 100 – найбільш позитивне.



**Серед усіх респондентів**

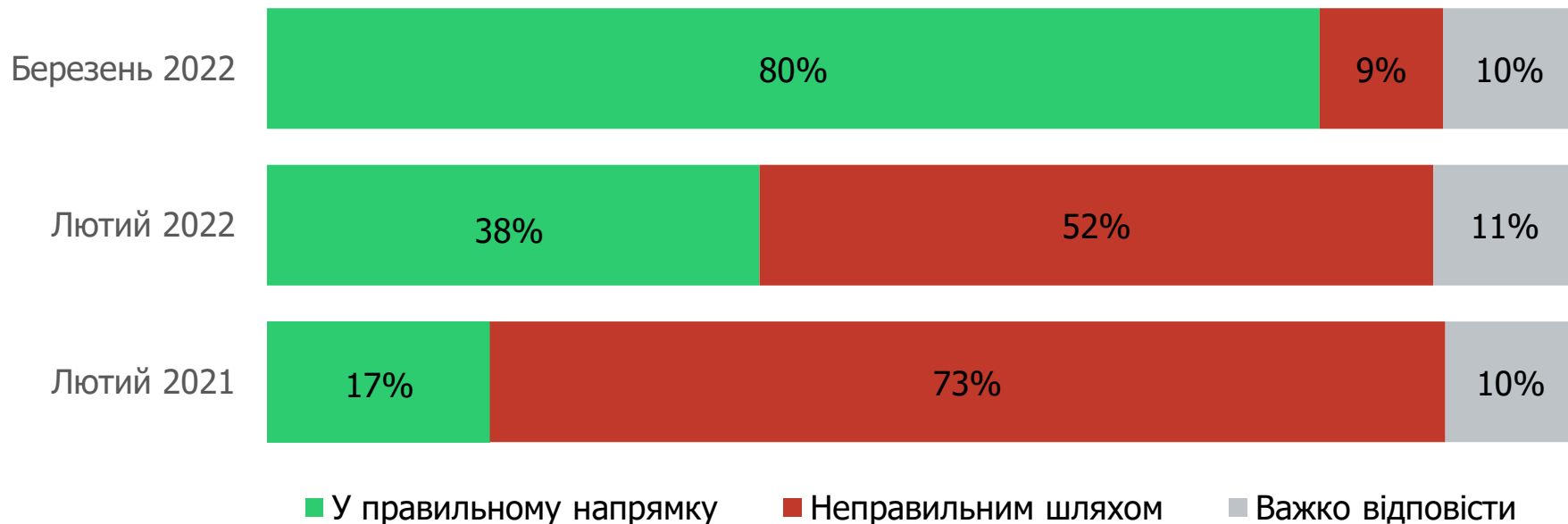


Січень 2019: національно репрезентативне опитування Info Sapiens 1673 респондентів методом особистого інтерв'ю вдома у респондента. Опитування не цілком співставні, по-перше, тому що вони проводились різними методами, по-друге, через те, що телефонне опитування не враховує думку українців, що виїхали за кордон. Водночас ми вважаємо, що можна порівнювати ці дані на рівні тенденцій

# Як Ви думаєте, справи в Україні в цілому розвиваються у правильному напрямку чи вам здається, що країна рухається неправильним шляхом?



Серед усіх респондентів



Лютий 2021-2022: дослідження відчуття безпеки та запиту громадян на володіння зброєю самозахисту, підготовлено PGR Consulting Group LLC спільно з Info Sapiens на замовлення Української асоціації власників зброї. В межах обох хвиль було опитано понад 2000 респондентів методом телефонних опитувань з дзвінками на мобільні номери (CATI) за національно репрезентативною вибіркою