



# Дослідження ставлення до України та українців

*Проведено Info Sapiens у партнерстві з Інститутом соціології НАНУ*

Контактна особа: Інна Волосевич, [inna.volosevych@sapiens.com.ua](mailto:inna.volosevych@sapiens.com.ua)

# Методологія Омнібусу Info Sapiens



## МЕТОД ДОСЛІДЖЕННЯ:

телефонні інтерв'ю з використанням комп'ютера (CATI), на основі випадкової вибірки мобільних телефонних номерів

## ГЕОГРАФІЯ ДОСЛІДЖЕННЯ:

вся Україна, за винятком АР Крим та непідконтрольних територій Донецької та Луганської області. Також опитування не охоплює українців, що виїхали за кордон і мешканців окупованих населених пунктів, де немає зв'язку.

## ЦІЛЬОВА АУДИТОРІЯ:

доросле населення України

## ОБСЯГ ВИБІРКИ:

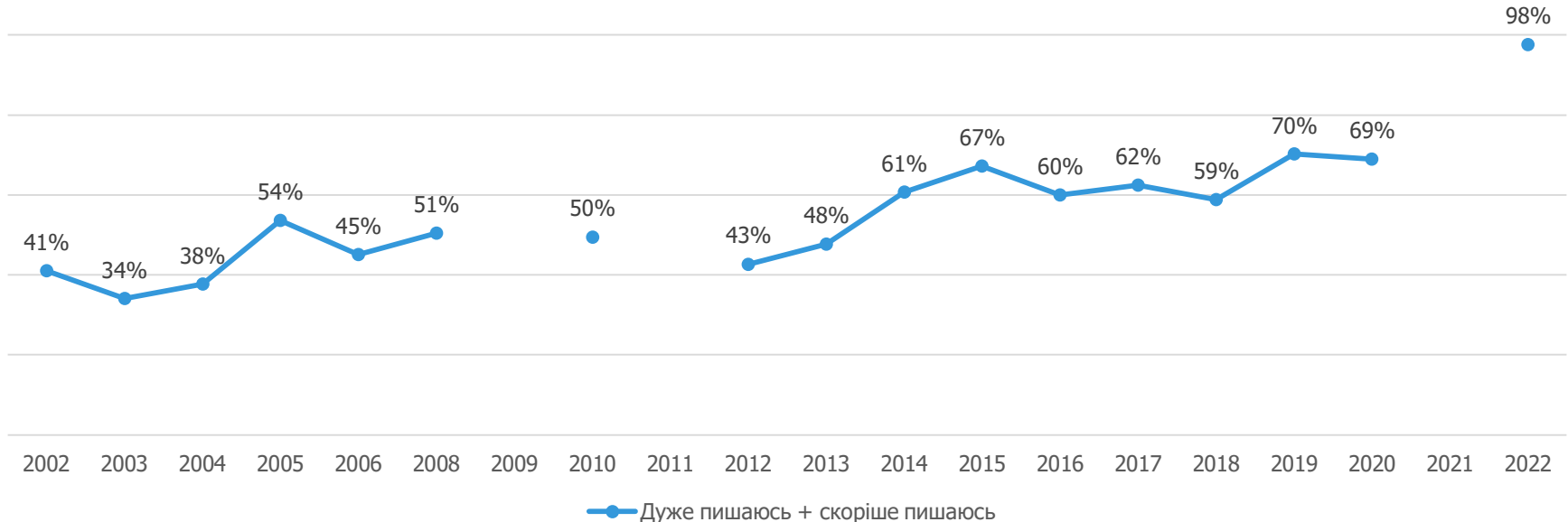
1000 респондентів. Максимальна теоретична похибка не перевищує 3,1%.

## ПЕРІОД ПРОВЕДЕННЯ ДОСЛІДЖЕННЯ:

В презентації використані дані квітневого, червневого і серпневого Омнібусів 2022 року

# Якою мірою Ви пишастесь чи не пишастесь тим, що є громадянином/громадянкою України?

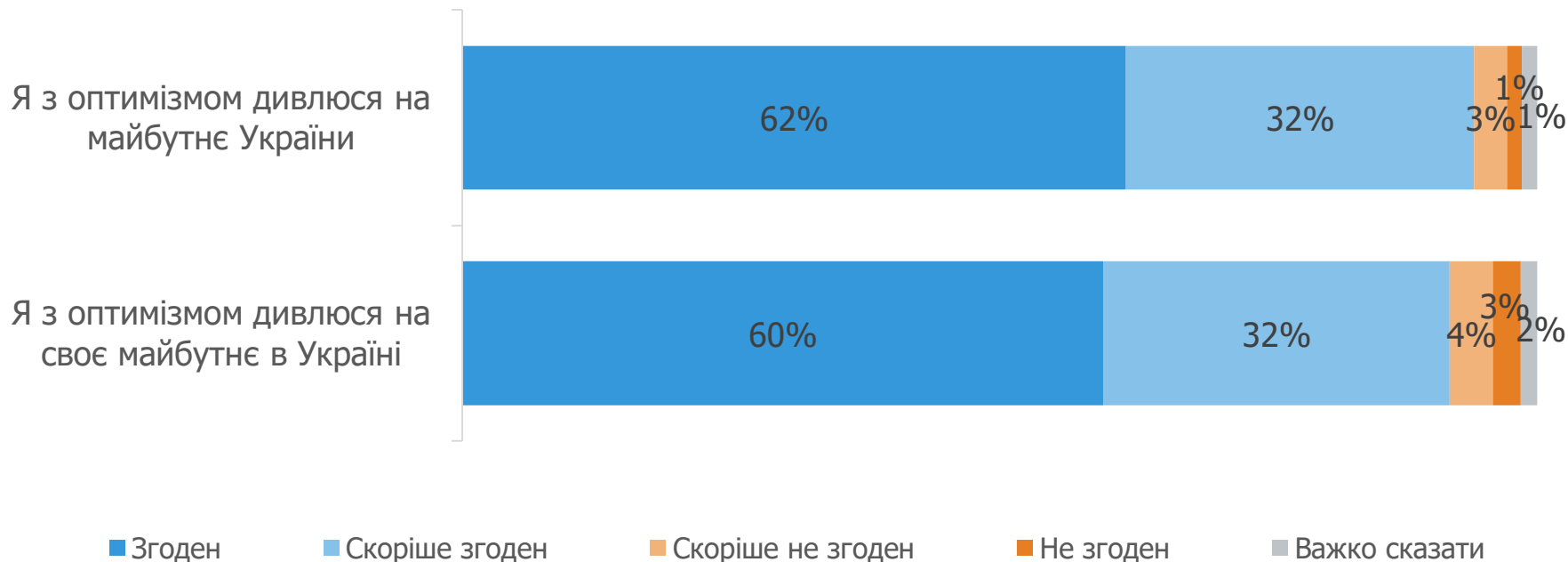
Серед усіх респондентів



Джерело: 2002-2020 рр. – дослідження «Українське суспільство» Інституту соціології НАН України, 2022 р. – Омнібус Info Sapiens за серпень. Дослідження 2022 року було проведене із використанням іншого методу збору інформації, аніж дослідження 2002-2020 років, – телефонне опитування на відміну від самозаповнення. Вибірki будувалися різним способом: випадкова у випадку телефонного опитування й стратифікована із квотним відбором на останньому ступені у випадку самозаповнення. Таким чином, вибiрки не є повністю порівнюваними. Разом із тим, методологія телефонного опитування, яка є найприйнятнішою під час війни, дозволяє прослідкувати тенденції зміни показника.

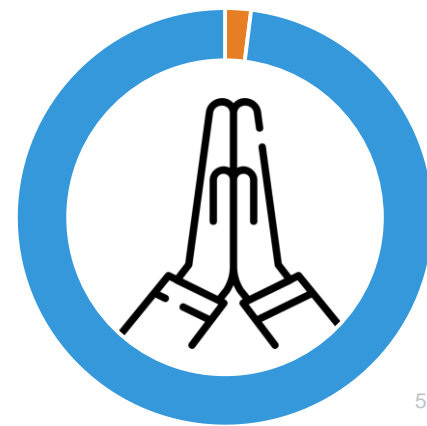
# Наскільки ви згодні з кожним із цих тверджень?

Серед усіх респондентів, 08 2022



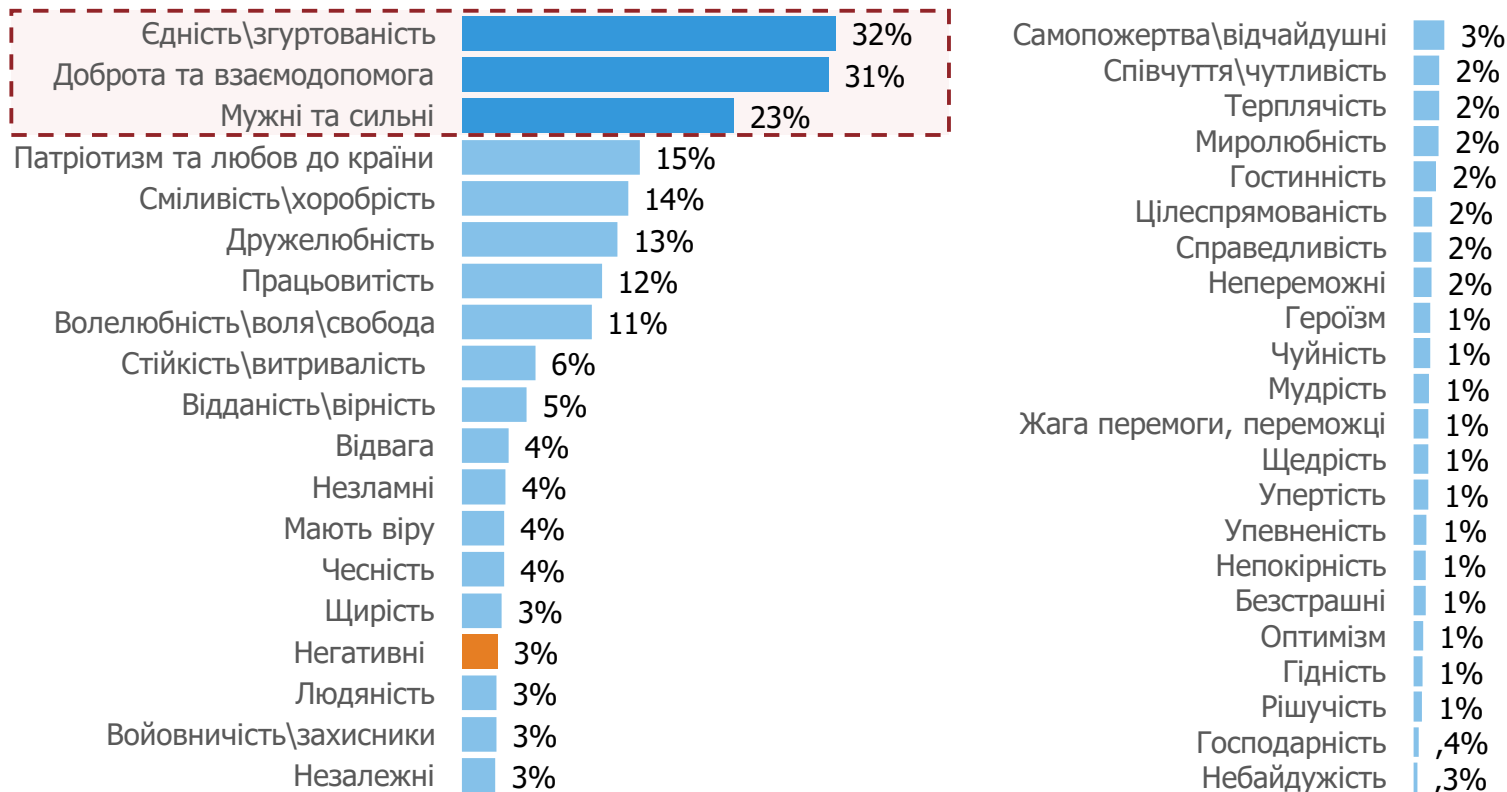
# Ми з вами поговорили про негативні почуття, а зараз давайте про позитивні. Який із цих емоційних станів Ви відчуваєте найчастіше?

Серед усіх респондентів, 06 2022



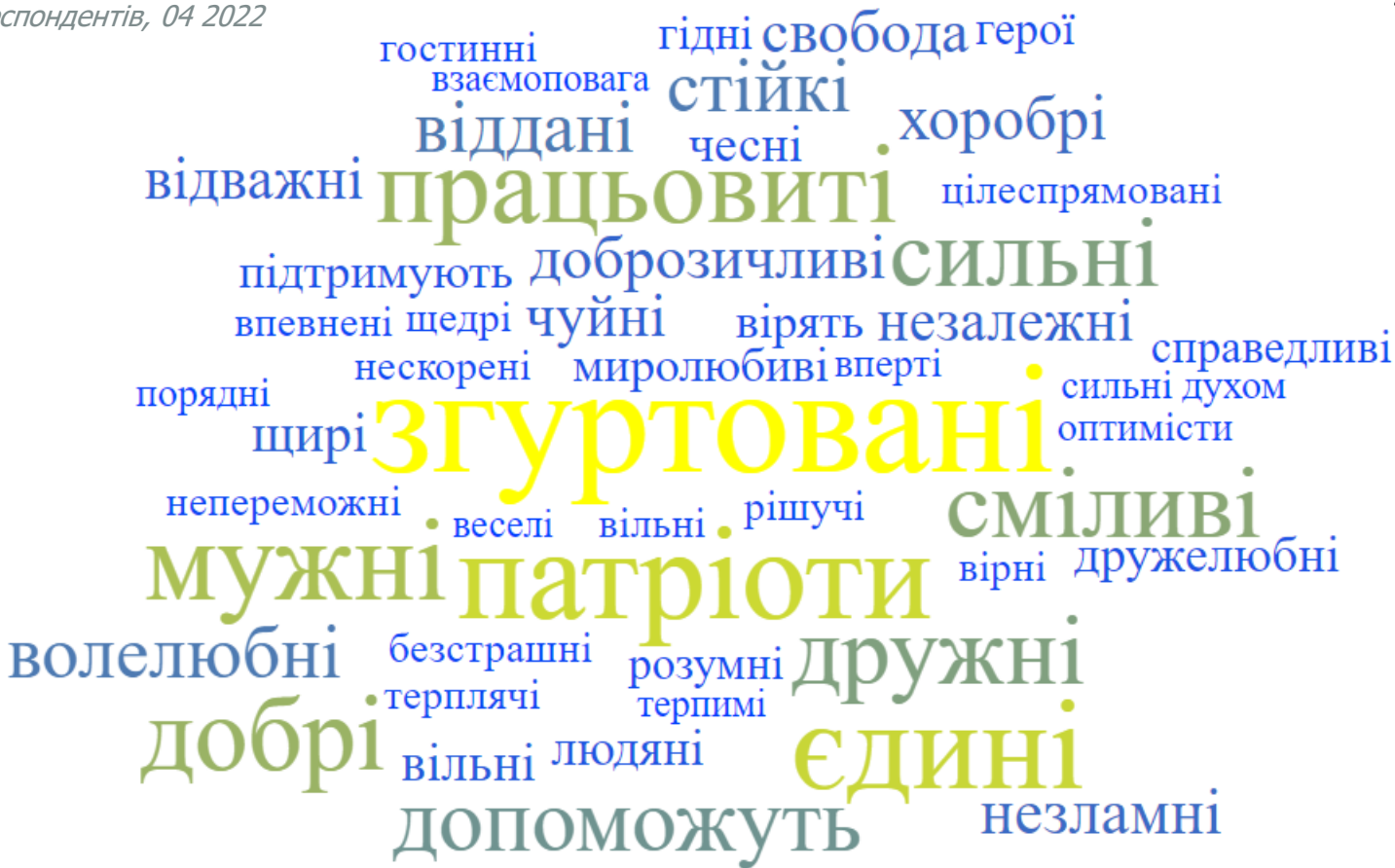
# Назвіть 2-3 основні риси, що характеризують загалом український народ

Серед усіх респондентів, 04 2022



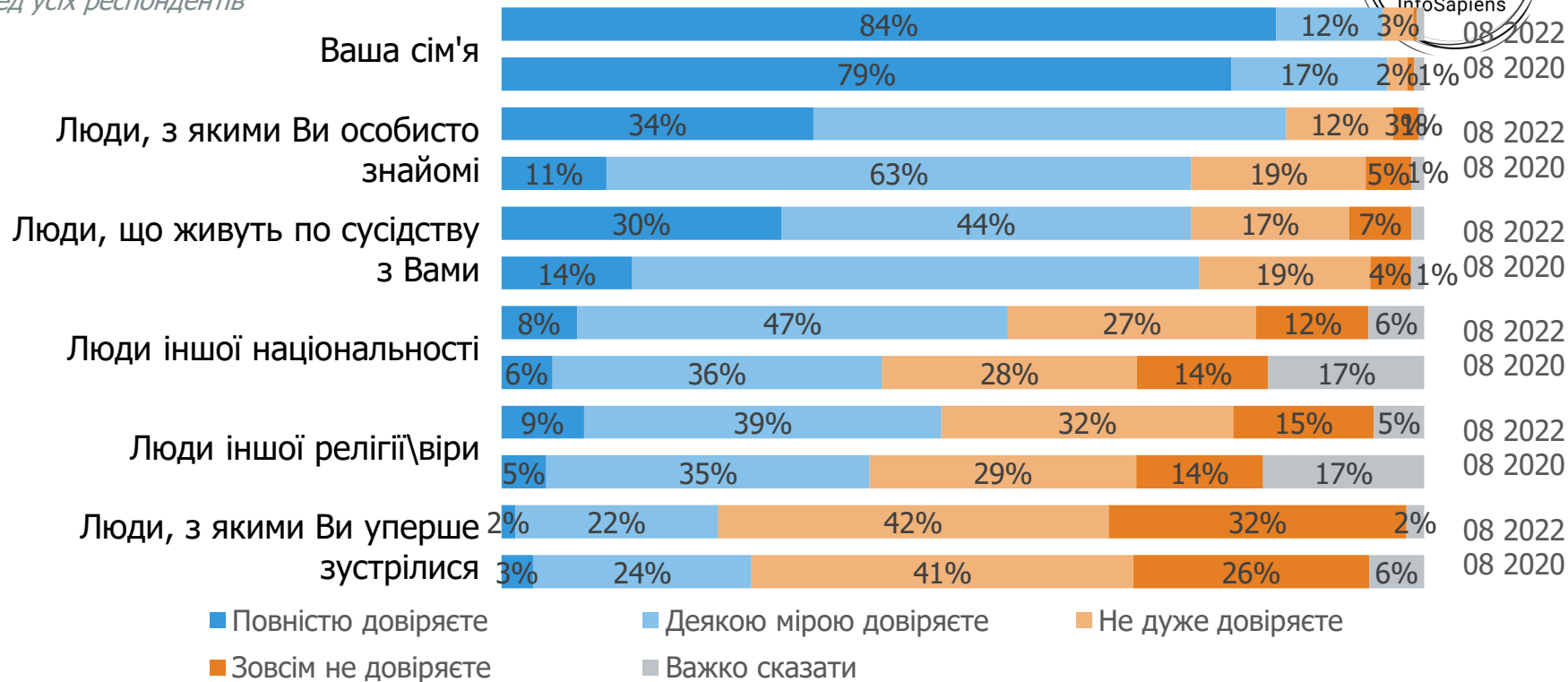
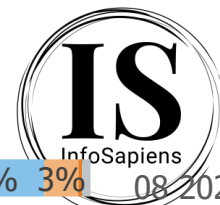
# Назвіть 2-3 основні риси, що характеризують загалом український народ

Серед усіх респондентів, 04 2022



# Наскільки Ви довіряєте людям, які представляють різні групи...

Серед усіх респондентів



Дані 2020 р. взяті із опитування Info Sapiens для Всесвітнього дослідження цінностей. Опитування не цілком співставні, по-перше, тому що вони проводились різними методами, по-друге, через те, що телефонне опитування не враховує думку українців, що виїхали за кордон і думку мешканців окупованих в 2022 територій без українського мобільного зв'язку. Водночас ми вважаємо, що можна порівнювати ці дані на рівні тенденцій



# Оцініть, наскільки Ви довіряєте наступним інститутам:

Серед усіх респондентів, опитування всіх хвиль проводилось методом телефонного інтерв'ю



■ Цілком довіряю ■ Скоріше довіряю ■ Скоріше не довіряю ■ Зовсім не довіряю ■ Нічого не знаю ■ Важко відповісти

