



Презентація результатів

«Дослідження щодо мобілізації»

Підготовлено Info Sapiens для TEXTY.ORG.UA

Контактна особа: Анастасія Шуренкова
anastasiya.shurenkova@sapiens.com.ua



МЕТОДОЛОГІЯ

Методологія дослідження



- Географія: вся Україна, за виключенням тимчасово окупованих територій

N=

- Було опитано **445** чоловіків у віці від 18 до 55 років.
Вибірка пропорційна за регіоном та розміром населеного пункту із мінімум 50 тис. мешканців.



- В опитуванні взяли участь **тільки чоловіки**



- Метод дослідження: **онлайн дослідження.**



- Опитування проводилося **в січні 2024 року.**

Після польового етапу було застосоване зважування за такими параметрами: область проживання до 24 лютого 2022 року, розмір населеного пункту проживання до 24 лютого 2022 року відповідно до даних Державної служби статистики про розподіл населення станом на 01.01.2022 рік без урахування тимчасово окупованих АР Крим, Севастополя та ОРДЛО.

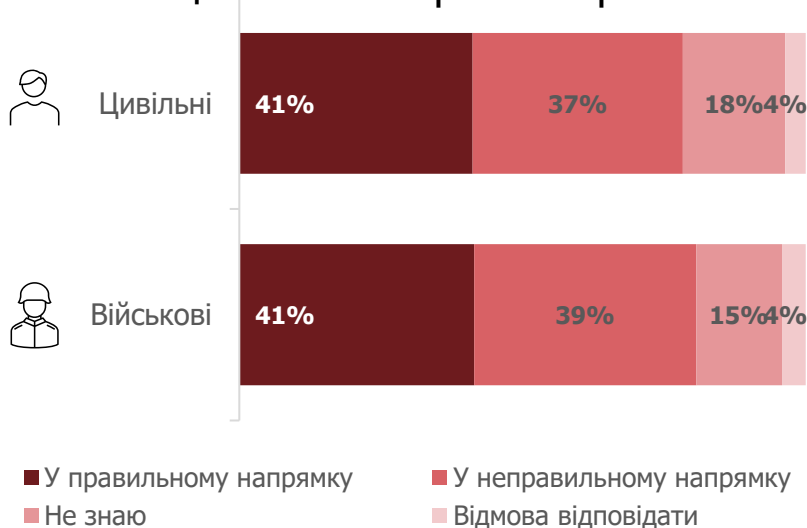


РЕЗУЛЬТАТИ ДОСЛІДЖЕННЯ

Половина опитаних зазначає що ситуація складна, але залишається контрольованою з боку ЗСУ



Оцінка стан справ в Україні

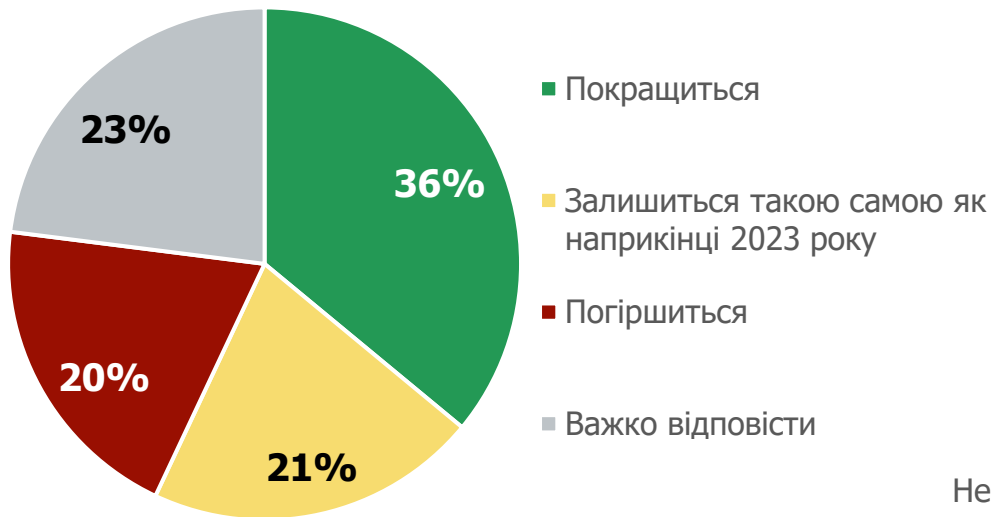


Оцінка поточної ситуації на фронті



Різниця у сприйнятті поточного стану справ в Україні на рівні цивільні-військові немає.

Кожний третій опитаний переконаний що ситуація на фронті протягом наступних 6 місяців покращиться



ТОП-3 позитивні чинники



ТОП-3 негативні чинники



Мотивація щодо мобілізації – захист України (71%) і своїх рідних та помста (65%)



Питання задавалось наступним чином:

«Оцініть наскільки люди у вашому оточенні/ваші цивільні знайомі в тилу розглядаючи для себе можливість мобілізації поділяють або не поділяють ці причини:...»



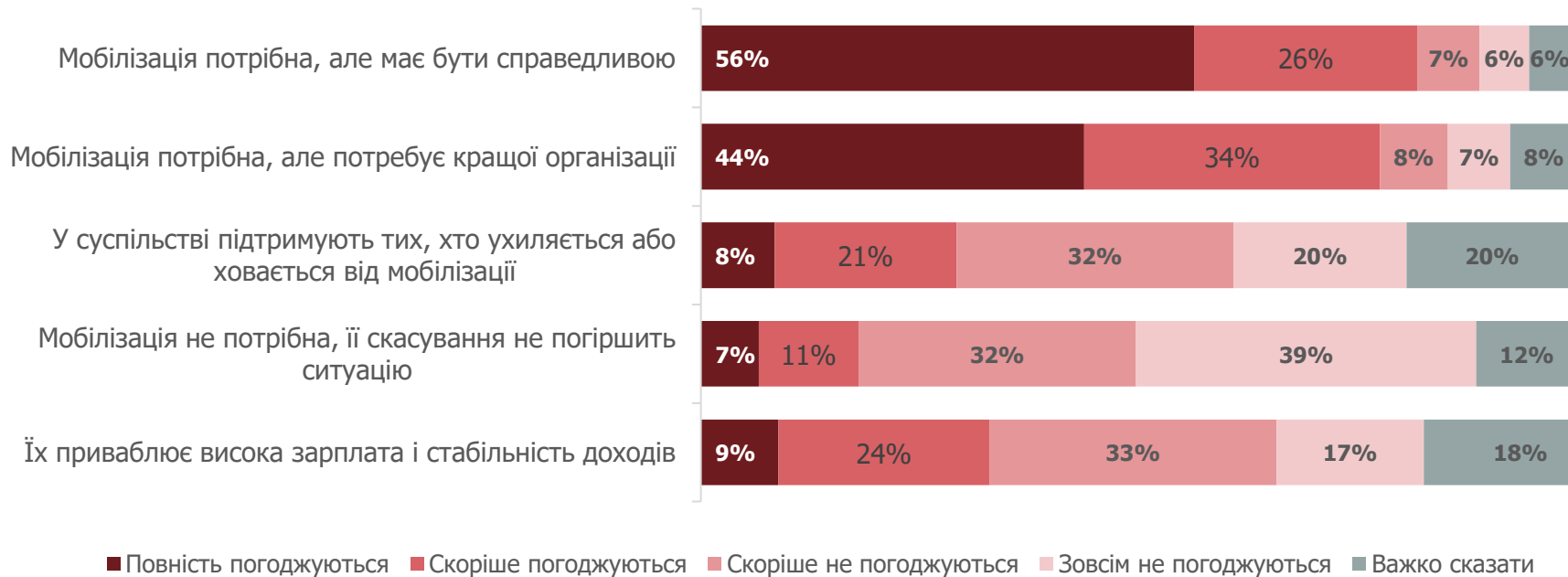
ТОП-5 причин щодо **небажання** долучатись до лав ЗСУ знаходяться майже на одному рівні та обґрунтовуються:



6 з 10 опитаних дуже уважно слідкує за дискусією щодо необхідності, обсягу і формату можливої мобілізації



Фокус опитаних спрямовується на **справедливості** мобілізації (82%) та **кращої організації** мобілізаційного процесу (78%)



Серед емоцій переважають негативні (Страх, Гнів, Обурення).
Серед нейтральних емоцій переважає Спокій



Загалом **35% чоловіків**, серед тих хто не має броні та ще не служить так чи інакше **готові мобілізуватися**

Питання: «Оцініть свою готовність долучитися до лав ЗСУ якщо вам прийде повістка»



Серед тих хто готовий мобілізуватись найбільше привалює така емоція як Спокій, водночас більш схильні розглядати мобілізацію ті чоловіки у котрих не було знайомих і близьких із пораненнями чи таких що загинули





Дякую за увагу

Підготовлено Info Sapiens для TEXTY.ORG.UA

Контактна особа: Анастасія Шуренкова
anastasiya.shurenkova@sapiens.com.ua