

# КОРУПЦІЯ В УКРАЇНІ 2025: РОЗУМІННЯ, СПРИЙНЯТТЯ, ПОШИРЕНІСТЬ

2025

# ЗМІСТ





Методологія і завдання дослідження

Показники сприйняття корупції

Корупційний досвід за сферами

Інтегральні показники



Funded by  
the European Union



НАЦІОНАЛЬНЕ АГЕНТСТВО  
З ПИТАНЬ ЗАПОБІГАННЯ  
КОРУПЦІЇ

# МЕТОДОЛОГІЯ І ЗАВДАННЯ ДОСЛІДЖЕННЯ

-----

Дослідження підготовлено на запит Національного агентства з питань запобігання корупції (НАЗК) за підтримки Антикорупційної ініціативи ЄС (EUACI), провідної антикорупційної програми в Україні, що фінансується ЄС, співфінансується і впроваджується Міністерством закордонних справ Данії. Думки та погляди, висловлені в цьому дослідженні, не обов'язково відображають позицію НАЗК, EUACI, Європейського Союзу чи Міністерства закордонних справ Данії.



### ДВА КОМПОНЕНТИ ДОСЛІДЖЕННЯ У КОЖНІЙ ХВИЛІ

#### Опитування населення

Національне репрезентативне опитування

Особисті інтерв'ю

**2025 рік: 2484 інтерв'ю + 162 додаткових інтерв'ю\***

2024 рік: 2488 інтерв'ю

2023 рік: 2488 інтерв'ю

2022 рік: 2646 інтерв'ю

2021 рік: 2636 інтерв'ю

2020 рік: 2516 інтерв'ю

2017 рік: 2585 інтерв'ю

*\* Максимальна похибка  $\pm 2$  в.п.*

#### Опитування підприємств

Національне репрезентативне опитування

Телефонні інтерв'ю

**2025 рік: 1203 інтерв'ю + 336 додаткових інтерв'ю\*\***

2024 рік: 1206 інтерв'ю

2023 рік: 1208 інтерв'ю

2022 рік: 1203 інтерв'ю

2021 рік: 1224 інтерв'ю

2020 рік: 1093 інтерв'ю

2017 рік: 1005 інтерв'ю

*\*\* Максимальна похибка  $\pm 3$  в.п.*

**Специфікація  
кожного  
компоненту  
дослідження**

# ОСНОВНІ ЗАВДАННЯ ДОСЛІДЖЕННЯ

**Мета** – комплексна оцінка корупційної ситуації в Україні у 2025 році

## Завдання:

- ✓ оцінка державної антикорупційної діяльності в Україні
- ✓ оцінка розуміння та сприйняття корупції
- ✓ визначення корупційного досвіду населення та бізнесу
- ✓ оцінка рівня поширеності корупційних практик у **таких сферах**

### Опитування населення

Охорона здоров'я (медичні послуги)  
Послуги закладів вищої освіти  
Послуги закладів освіти (початкова та середня освіта)  
Послуги закладів освіти (комунальні дитячі садки)  
Діяльність сервісних центрів МВС  
Діяльність центрів надання адміністративних послуг (ЦНАП)  
Соціальний захист населення

### Опитування підприємств

Оподаткування (діяльність податкових органів)  
Державне регулювання та контроль у сфері господарської діяльності  
Митна справа (митний контроль, оформлення митних документів)  
Судочинство  
Публічні закупівлі  
Відновлення (відбудова) України

Послуги енергетичних компаній (підключення та обслуговування систем електро-, газо-, водопостачання та водовідведення)

Будівництво та земельні відносини

Забезпечення правопорядку та протидія злочинності (діяльність правоохоронних органів)



Funded by  
the European Union

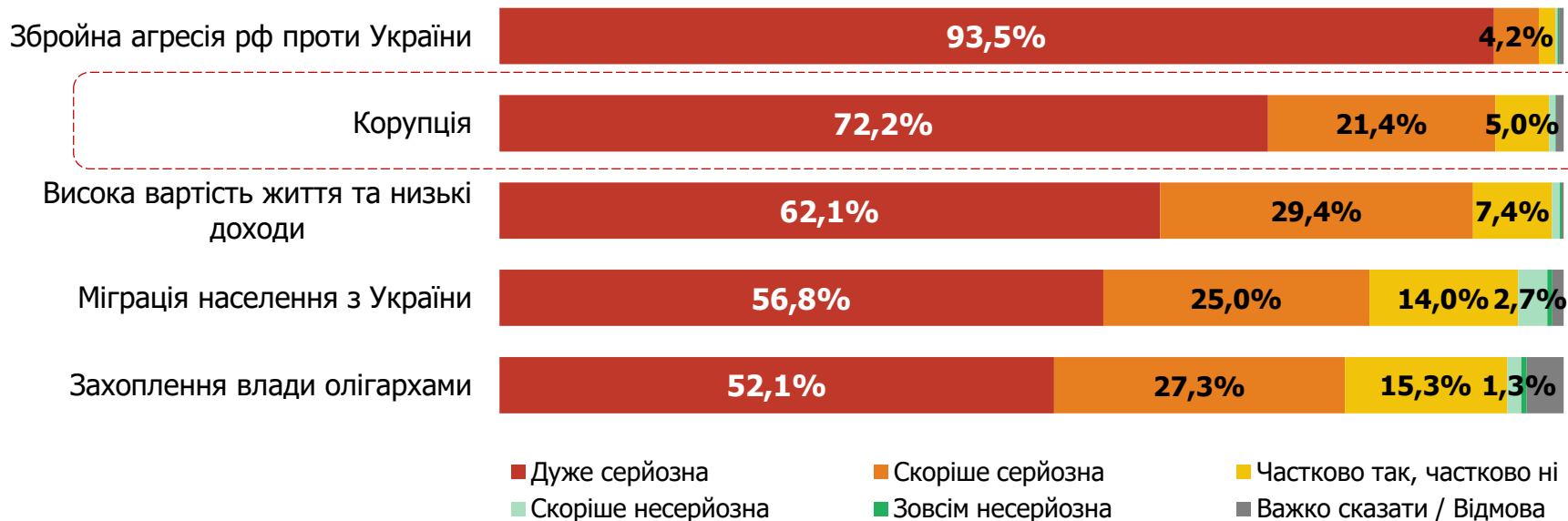


НАЦІОНАЛЬНЕ АГЕНТСТВО  
З ПИТАНЬ ЗАПОБІГАННЯ  
КОРУПЦІЇ

# ПОКАЗНИКИ СПРИЙНЯТТЯ КОРУПЦІЇ

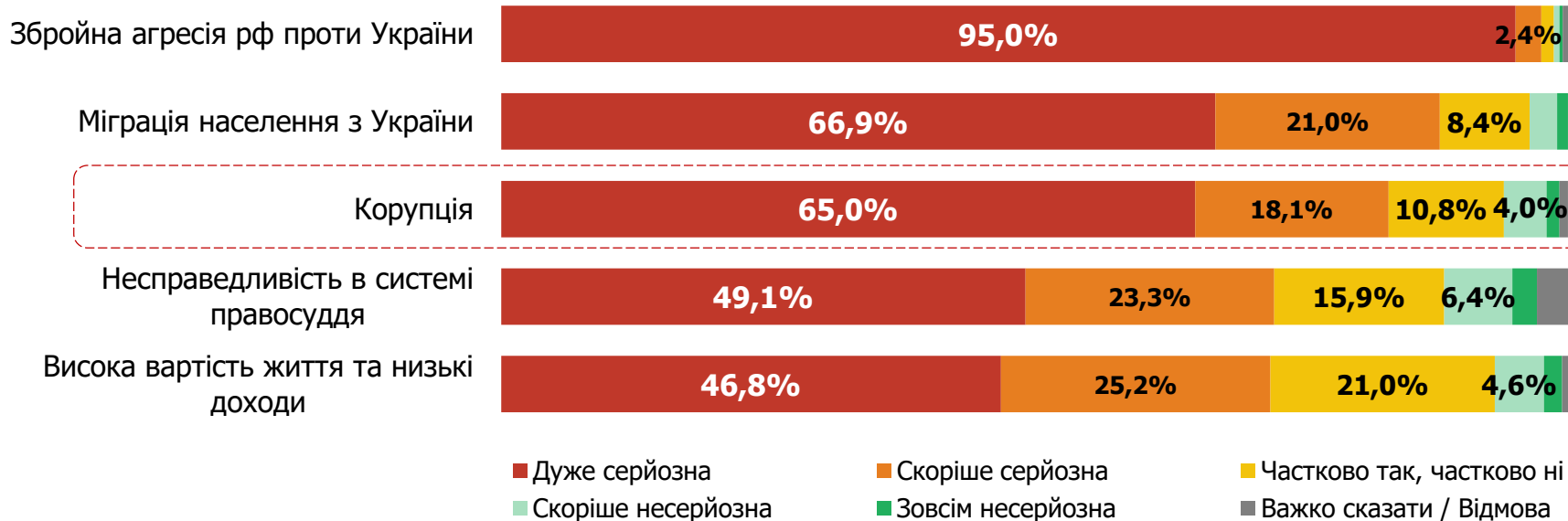
---

## Сприйняття основних проблем України — ТОП-5 (2025)



Питання: «Як Ви вважаєте, наскільки серйозними є перераховані проблеми для України?»

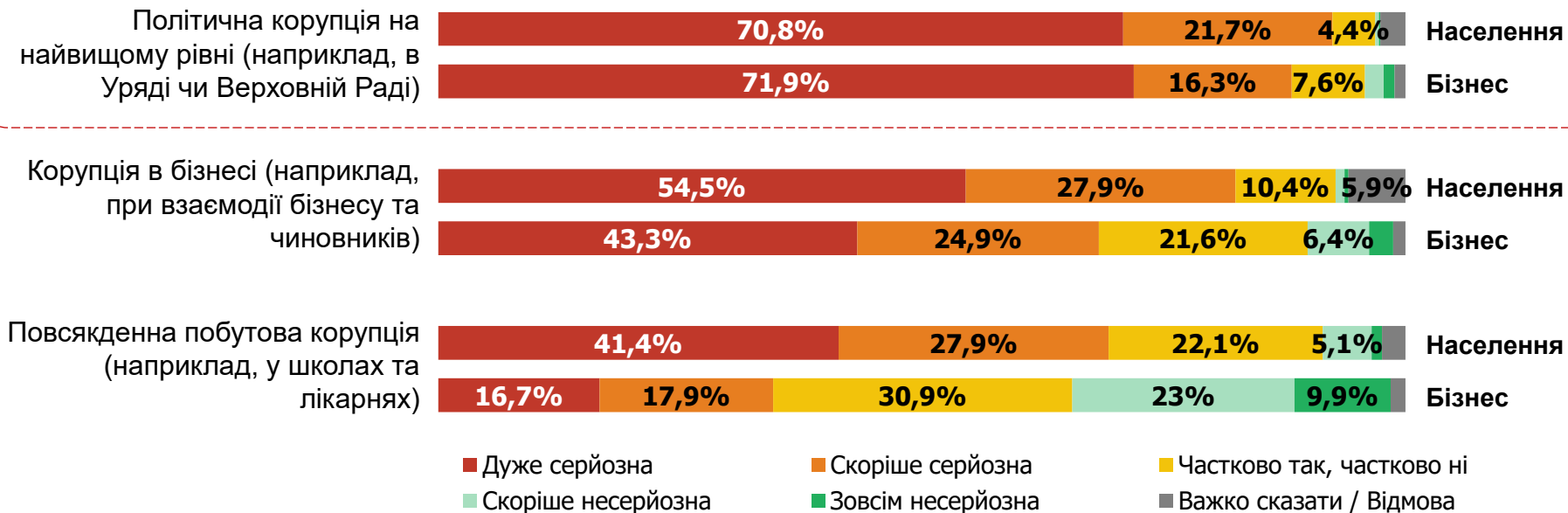
Сприйняття основних проблем України — ТОП-5 (2025)



Питання: «Як Ви вважаєте, наскільки серйозними є перераховані проблеми для України?»

# Політична корупція залишається найбільш серйозним типом корупції за оцінками населення та бізнесу

## Серйозність різних типів корупції в Україні за оцінками населення та бізнесу



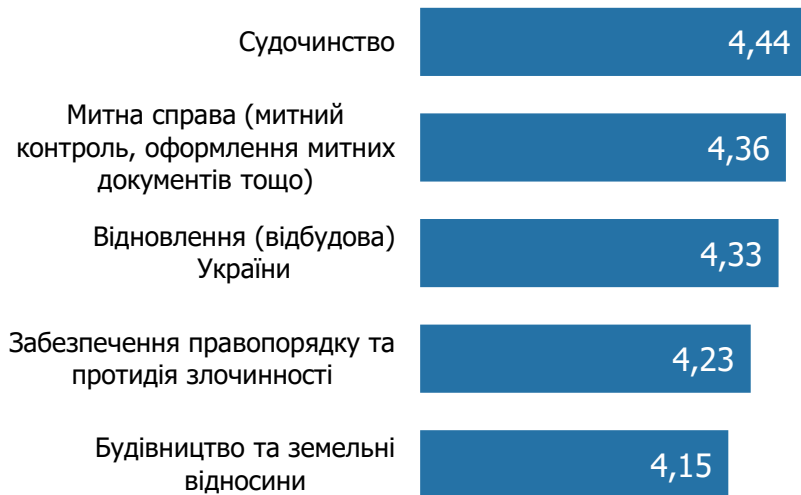
Питання: «Наскільки серйозною проблемою для України Ви вважаєте такі типи корупції?»

# Найкорумпованіші сфери на думку населення та бізнесу

## Індекс сприйняття поширеності корупції за оцінками:

(середнє за 5-бальною шкалою, де 1 означає, що корупція відсутня, а 5 – дуже поширена)

### Населення



### Підприємства



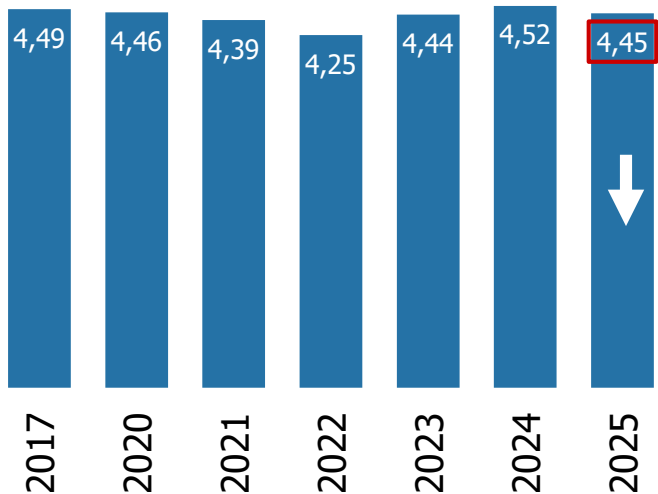
*Питання: «На Вашу думку, наскільки корупція поширена в таких сферах?»*

## Вперше з 2022 року зафіксовано зниження загального індексу сприйняття поширеності корупції

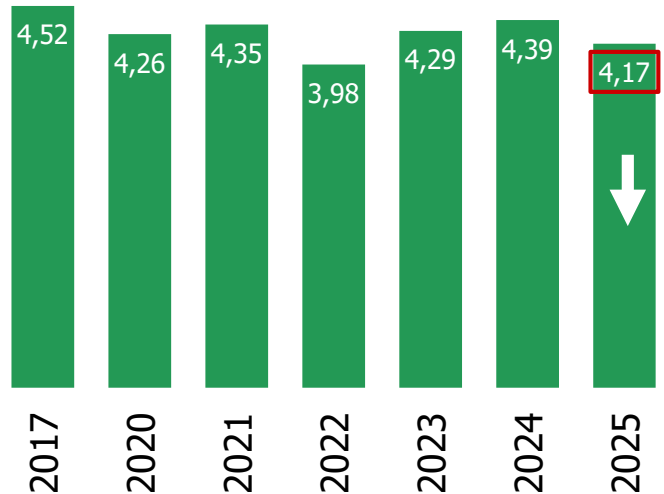
### Індекс сприйняття поширеності корупції загалом за оцінками:

(середнє за 5-бальною шкалою, де 1 означає, що корупція відсутня, а 5 – дуже поширена)

#### Населення



#### Підприємства



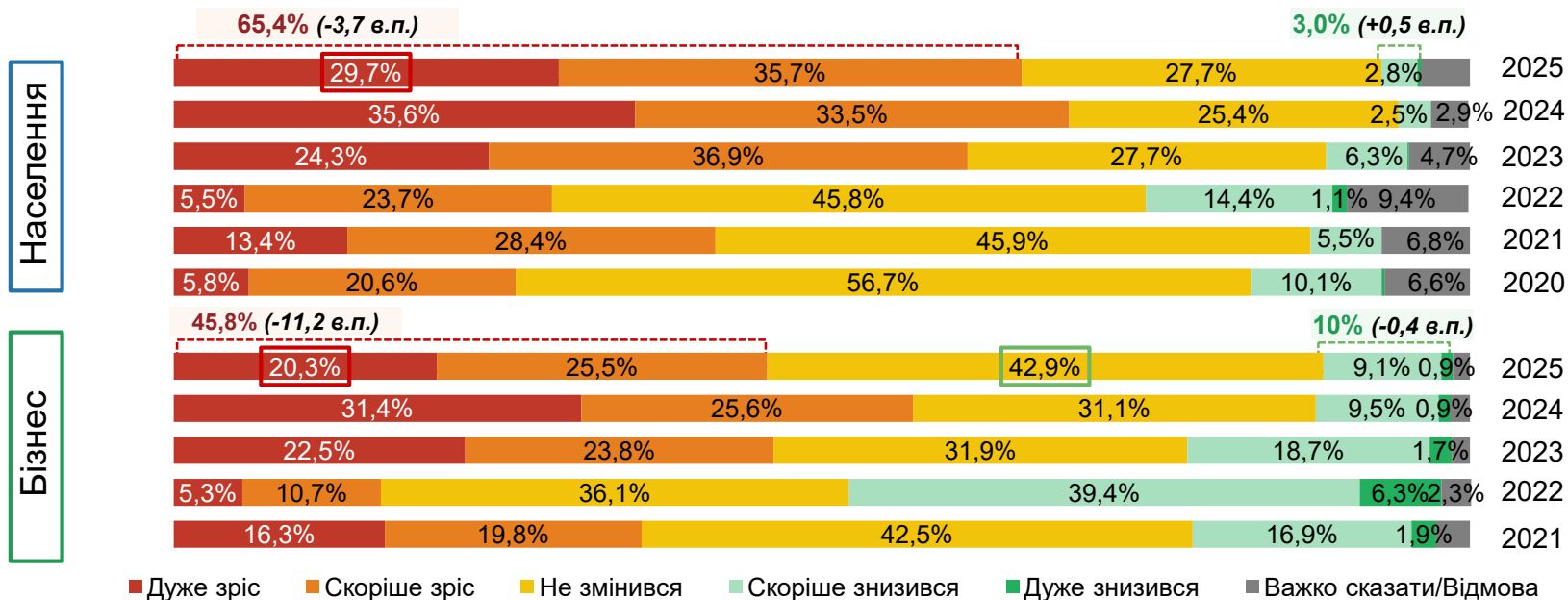
При цьому індекс сприйняття поширеності корупції в тій сфері, де працюють опитані підприємці, становить **2,16 бала**

Питання: «На Вашу думку, наскільки корупція поширена в Україні загалом?»

# У 2025 році послабилося сприйняття зростання корупції

## Бізнес оцінює динаміку менш песимістично, ніж населення

Оцінка зміни у рівні корупції в Україні за останні 12 місяців серед населення та бізнесу



Питання: «На Вашу думку, як змінився рівень корупції в Україні за останні 12 місяців?»

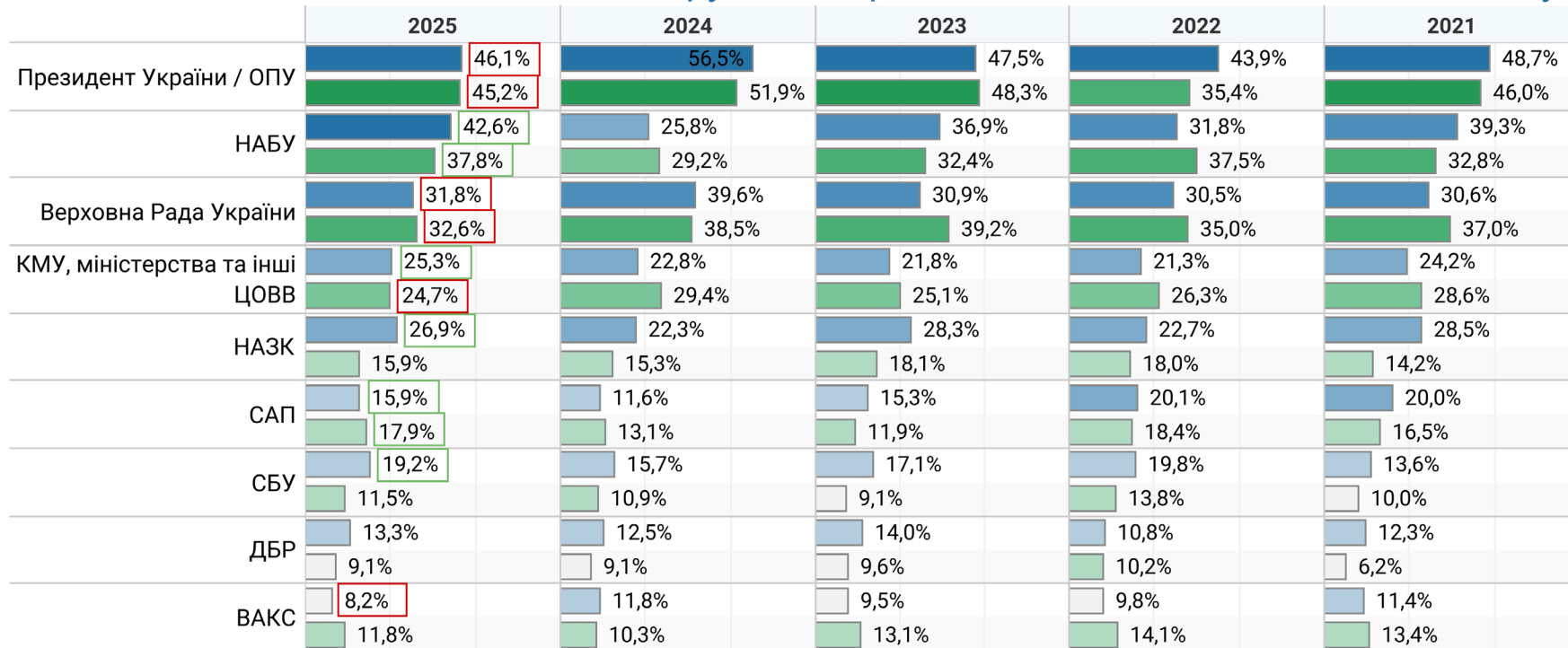
# ОЦІНКА АНТИКОРУПЦІЙНИХ ЗАХОДІВ

---



# Очікування щодо відповідальності НАБУ за подолання корупції зростають, тоді як щодо Президента та парламенту – знижуються

## Хто є відповідальним за подолання корупції в Україні за оцінками населення та бізнесу

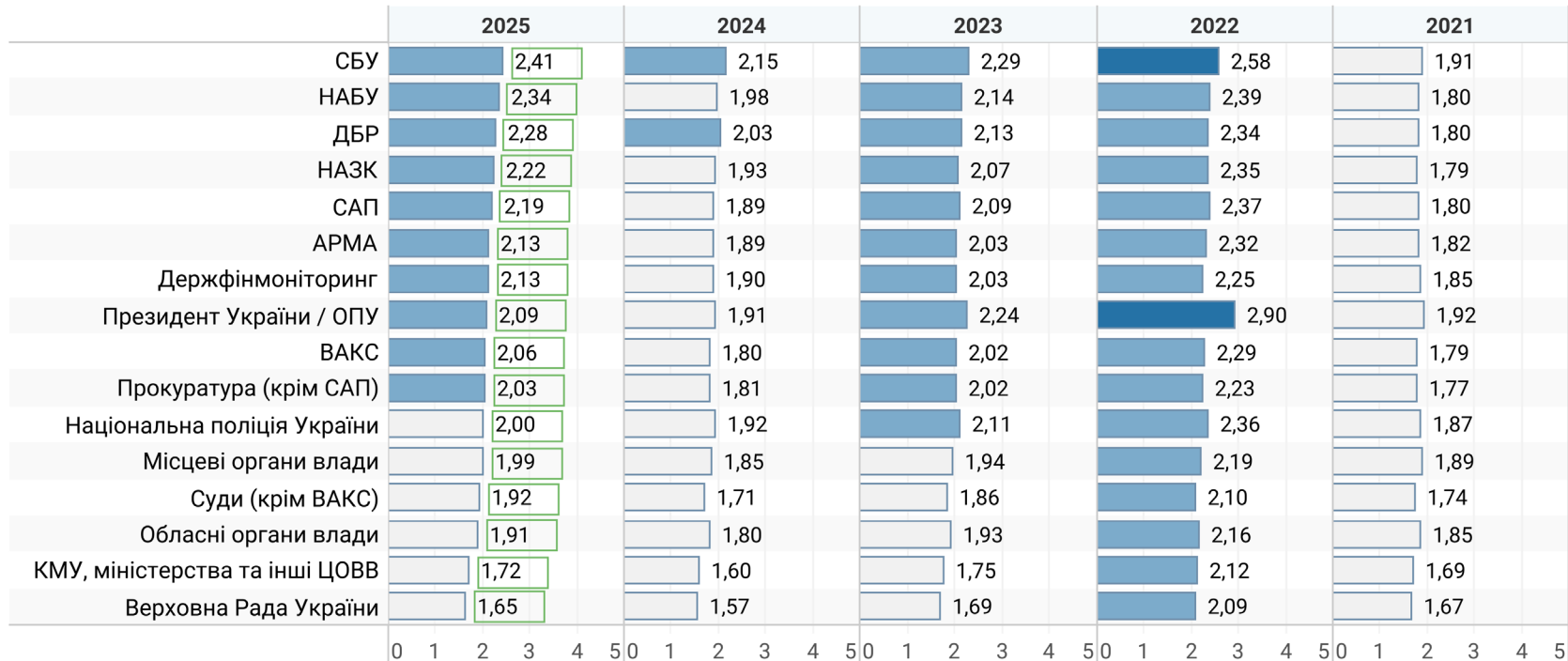


Питання: «На Вашу думку, хто відповідальний за подолання корупції в Україні?»



# Населення: підвищення оцінок ефективності антикорупційної діяльності

Оцінка населенням ефективності діяльності державних органів у сфері протидії корупції (середнє за 5-бальною шкалою, де 1 означає, що протидія корупції зовсім неефективна, а 5 – дуже ефективна)

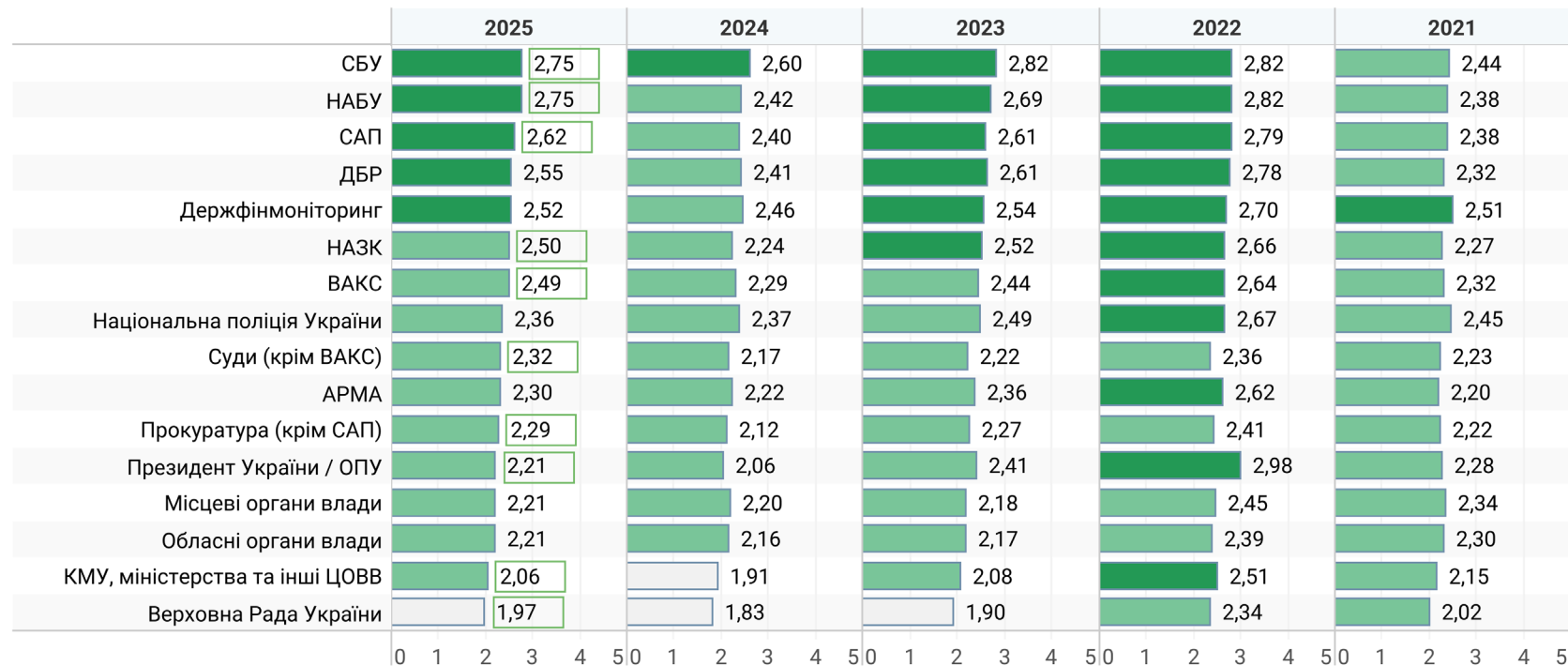


Питання: «На Вашу думку, наскільки ефективна (результативна) антикорупційна діяльність таких державних органів?»

1,50 3,00

## Бізнес: оцінки також зросли. Серед антикорупційних органів традиційно найвищі оцінки діяльності в НАБУ та САП

Оцінка підприємствами ефективності діяльності державних органів у сфері протидії корупції (середнє за 5-бальною шкалою, де 1 означає, що протидія корупції зовсім неефективна, а 5 – дуже ефективна)

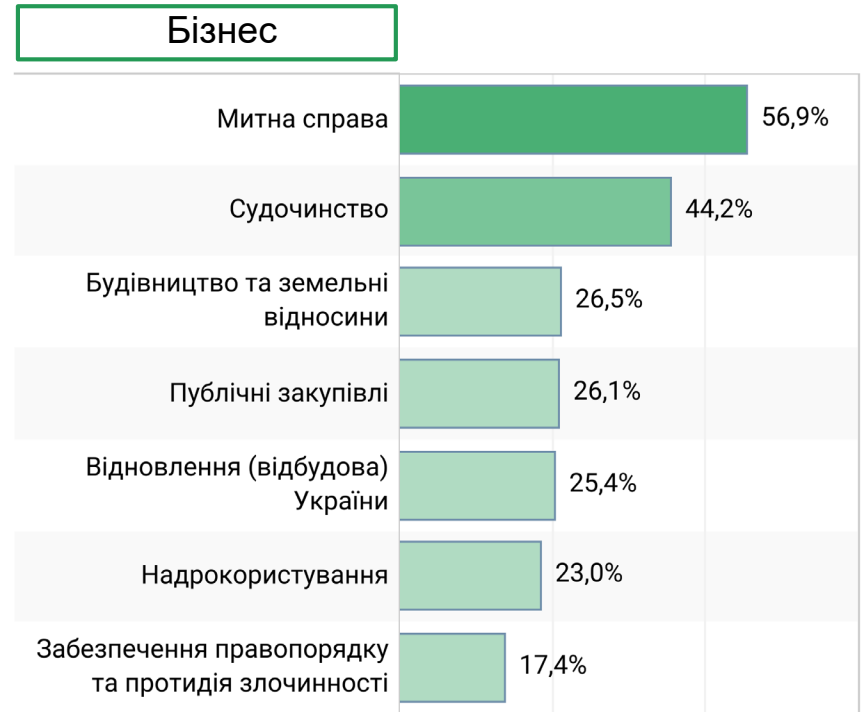
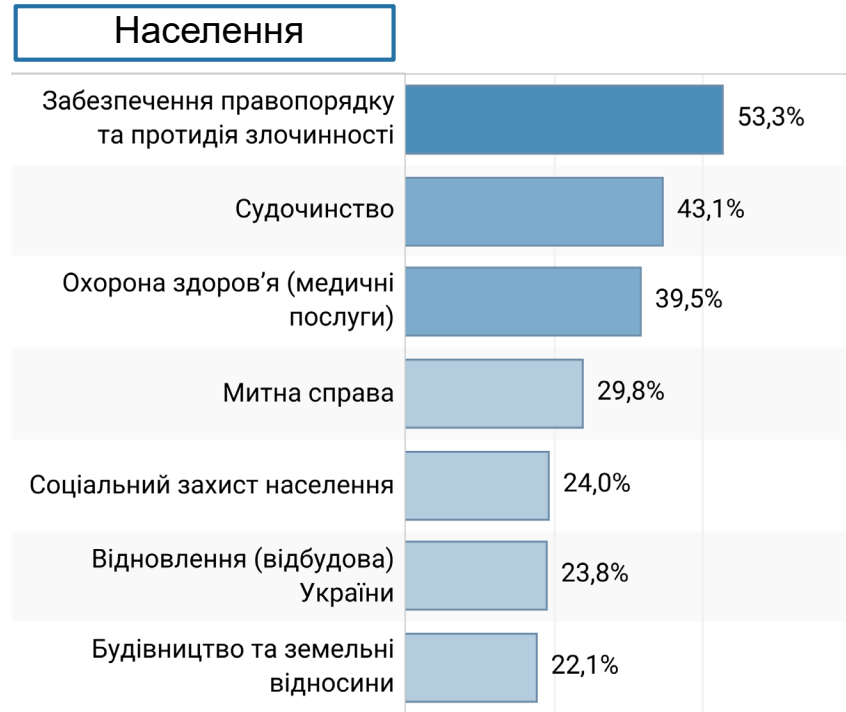


Питання: «На Вашу думку, наскільки ефективна (результативна) антикорупційна діяльність таких державних органів?»

1,50 3,00

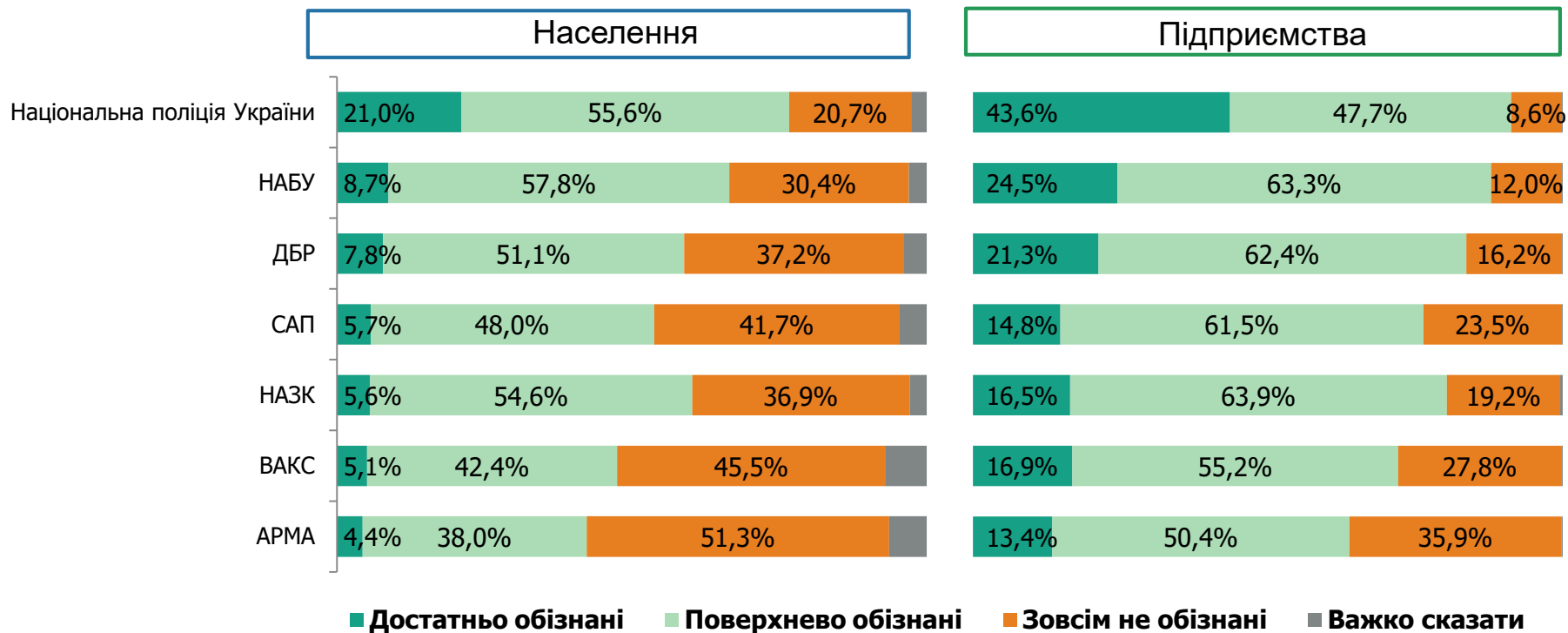
# Населення вважає пріоритетом боротьбу з корупцією у правоохоронних органах, бізнес – у митній сфері

ТОП-7 пріоритетних сфер боротьби з корупцією за оцінками:



Питання: «У яких сферах, на Ваш погляд, необхідно в першу чергу боротись з корупцією?»

## Бізнес краще, ніж населення, обізнаний щодо діяльності антикорупційних органів. Найкраще респонденти знають про діяльність поліції

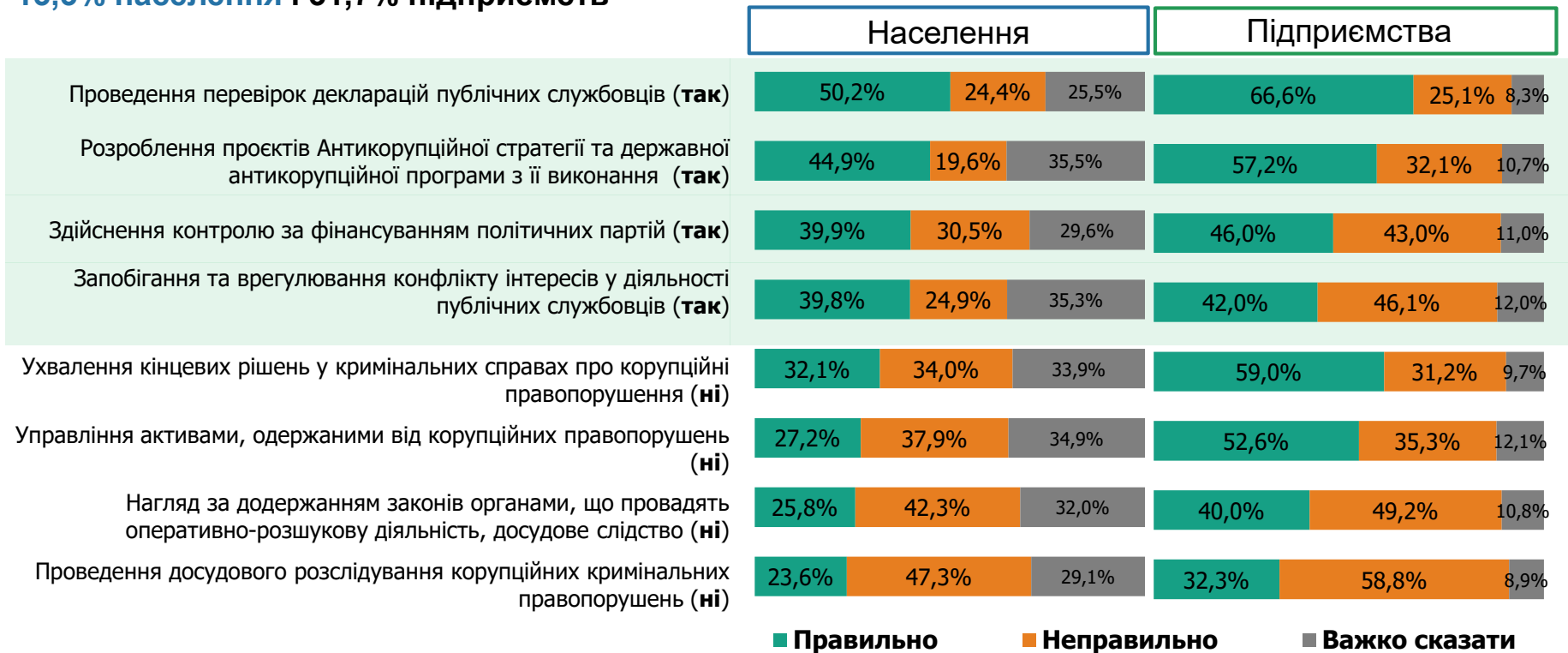


Питання: «Наскільки Ви вважаєте себе обізнаним обізнаною щодо діяльності таких державних органів (установ)?»

# Обізнаність про повноваження НАЗК

Правильні відповіді щонайменше на 5 із 8 питань дали

**13,3% населення і 31,7% підприємств**



*Питання: «На Ваш погляд, чи реалізує Національне агентство з питань запобігання корупції такі повноваження?»*

# Населення: зростає обізнаність щодо електронних сервісів з надання державних послуг онлайн

Показник «**достатньої обізнаності**» (середній рівень серед всіх сервісів) – **42,9%**  
(у 2024 р. – 36,1%, у 2023 р. – 29,4%)

**Достатньо обізнані**



■ **Користувалися**   ■ **Знають достатньо, щоб скористатися**   ■ **Поверхнево обізнані**   ■ **Не знають**   ■ **Важко сказати**

**Достатньо обізнані** респонденти - ті, які або мають досвід користування таким сервісом, або знають достатньо, щоб ним скористатися

*Питання: «Наскільки Ви вважаєте себе обізнаним / обізнаною щодо таких електронних сервісів з надання державних послуг онлайн?»*

## Бізнес: обізнаність щодо електронних сервісів з надання державних послуг вища, ніж серед населення

Показник «**достатньої обізнаності**» (середній рівень серед всіх сервісів) – **60,6%**  
(у 2024 р. – 59,9%, у 2023 р. – 57,2%)

**Достатньо обізнані**



**Достатньо обізнані** респонденти - ті, які або мають досвід користування таким сервісом, або знають достатньо, щоб ним скористатися

*Питання: «Наскільки Ви вважаєте себе обізнаним / обізнаною щодо таких електронних сервісів з надання державних послуг онлайн?»*



Funded by  
the European Union



НАЦІОНАЛЬНЕ АГЕНТСТВО  
З ПИТАНЬ ЗАПОБІГАННЯ  
КОРУПЦІЇ



# КОРУПЦІЙНИЙ ДОСВІД ЗА СФЕРАМИ

---

### Підхід 1

**Прямий спосіб** (самооцінка) визначення респондентами наявності у них корупційного досвіду (загальне питання «*Чи стикалися Ви з корупцією останні 12 місяців ...*»)

Найбільш стійкий до порівняння в різних хвилях досліджень показник, застосовується як один з індикаторів ефективності державної антикорупційної політики

### Підхід 2

**Самооцінка** респондентами наявності у них корупційного досвіду **при взаємодії/ контактах з певною сферою** (відповіді на пряме питання)

Може використовуватись для порівняння в різних хвилях досліджень (в рамках кожної сфери)

### Підхід 3

Визначення ступеня **поширеності корупційних практик** у сферах за результатами підтвердження факту **перебування респондентів** у певних контактних **ситуаціях**, що містять ознаки **корупції**

Інтегральний показник (частка респондентів, які перебували в корупційних ситуаціях\*) залежить від переліку запропонованих до оцінки корупційних практик

\* Інтегральний показник перебування в корупційних ситуаціях розраховується, як частка опитаних, які обрали будь-яку відповідь, окрім «Такої ситуації не було» (варіанти «Інше» або «Відмова від відповіді» вважаються соціально прийнятними заміниками відповідей про участь у корупційній ситуації)



У дослідженні 2025 року для окремих цільових груп застосовувалися **додаткові вибірки респондентів за сферами** з метою зменшення похибки оцінювання показників корупційного досвіду. Такі вибірки формувалися з метою досягнення *не менше 200 респондентів*, які мали досвід контактів або взаємодії з відповідною сферою.



**Додаткові вибірки** застосовувалися для тих сфер, у яких **за результатами загальних вибірок** кількість респондентів, що контактували з відповідною сферою, *була обмеженою*. Це дозволило збільшити кількість спостережень у межах окремих сфер та *підвищити аналітичну надійність* оцінювання показників корупційного досвіду.



Додаткові вибірки формувалися з урахуванням **характеристик відповідних цільових груп** (*населення та представники бізнесу*), які, за результатами загального опитування, взаємодіяли з відповідними сферами. Під час опитування респондентів із додаткових вибірок використовувався **ідентичний опитувальний інструментарій**, передбачений методикою дослідження для відповідних сфер.

*\* Додаткові вибірки не застосовувалися до сфер, які вперше були включені до стандартного опитування у 2025 році, зокрема до сфери «Соціальний захист населення» (для цільової групи населення) і до сфер «Публічні закупівлі» та «Відновлення (відбудова) України» (для цільової групи бізнесу).*



Funded by  
the European Union



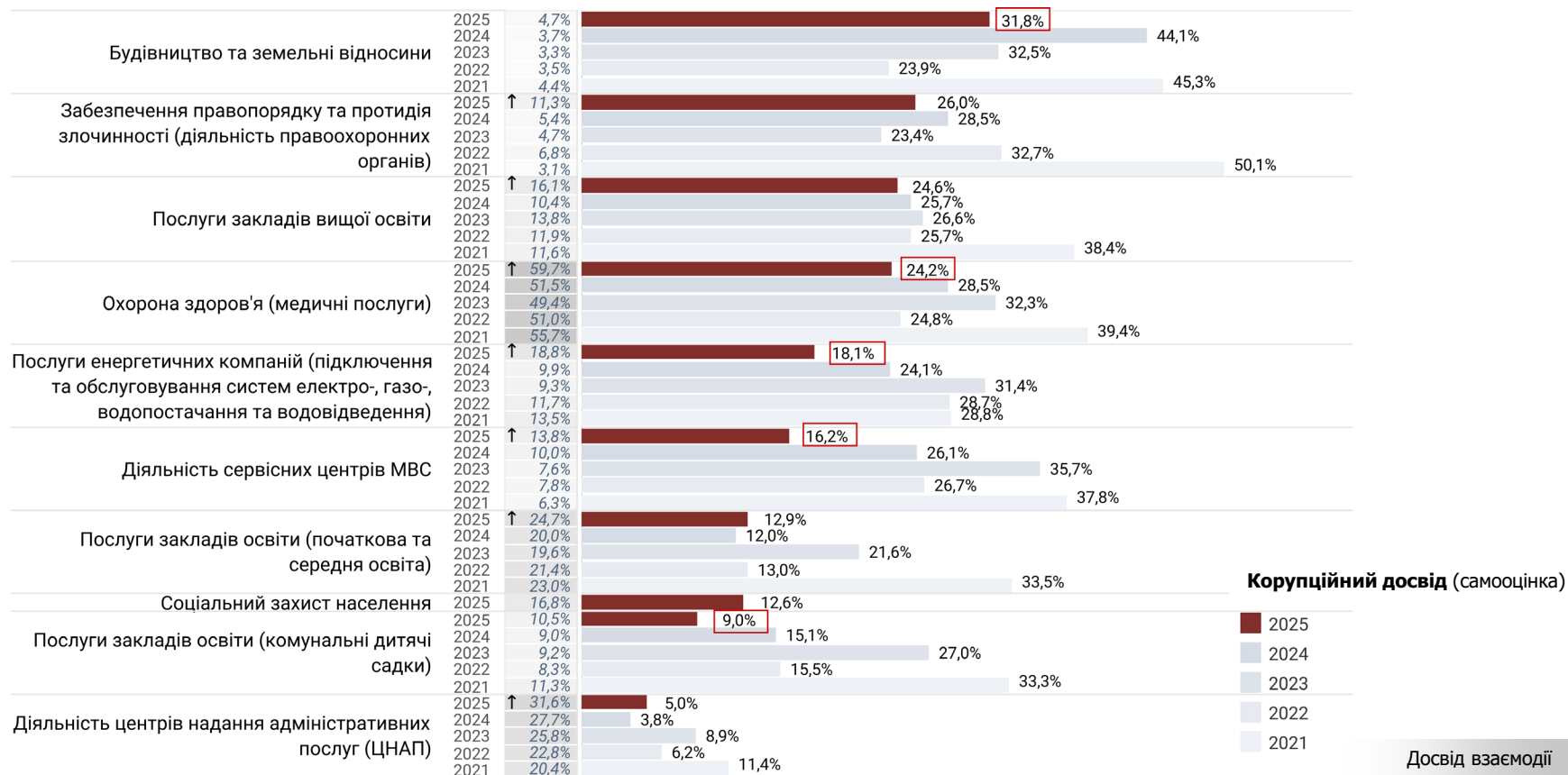
НАЦІОНАЛЬНЕ АГЕНТСТВО  
З ПИТАНЬ ЗАПОБІГАННЯ  
КОРУПЦІЇ



# КОРУПЦІЙНИЙ ДОСВІД НАСЕЛЕННЯ

---

# Населення: досвід взаємодії зі сферами та корупційний досвід



## Питання по кожній сфері:

- «Чи доводилося Вам або членам Вашої родини протягом останніх 12 місяців звертатись до ... (за послугами...)» / «Чи доводилося Вам або членам Вашої родини протягом останніх 12 місяців зустрічатись (контактувати) з представниками ... (з питань...)» / «Чи Ви або члени Вашої родини навчаєтесь зараз або навчалися протягом останніх 12 місяців у ...»
- «Чи стикалися Ви з корупцією при зверненні до ... (за послугами з...) / при зустрічі (контакті) з ... / у закладах... протягом останніх 12 місяців – тобто Ви давали або від Вас вимагали хабаря, використовували зв'язки тощо»

Досвід взаємодії

# Населення: досвід взаємодії зі сферами та корупційний досвід

Сфери діяльності	Від тих, хто стикався із сферою				
	Корупційний досвід за самооцінкою	Перебували в корупційних ситуаціях*	Ініціатори відвідувачі	Ініціатори посадовці	Стикалися із сферою
Будівництво та земельні відносини	↓31,8%	↓ 32,4%	8,1%	↓ 24,1%	4,7%
Забезпечення правопорядку та протидія злочинності	26%	24,1%	7,5%	17,6%	↑ 11,3%
Послуги закладів вищої освіти	24,6%	27,5%	10,9%	20,0%	↑ 16,1%
Охорона здоров'я (медичні послуги)	↓ 24,2%	26,9%	10,6%	↓ 19,4%	↑ 59,7%
Послуги енергетичних компаній	↓18,1%	↓ 15,9%	4,9%	11,3%	↑ 18,8%
Діяльність сервісних центрів МВС	↓16,2%	↓ 17,8%	7,2%	↓11,1%	↑ 13,8%
Послуги закладів освіти (початкова та середня освіта)	12,9%	↑ 16,8%	↑ 7,9%	↑ 10,2%	↑ 24,7%
Соціальний захист населення	12,6%	17,6%	5,1%	13,1%	16,8%
Послуги закладів освіти (комунальні дитячі садки)	↓ 9,0%	↓ 12,9%	↑ 7,8%	↓ 6,3%	10,5%
Діяльність Центрів надання адміністративних послуг (ЦНАП)	5,0%	↑ 6,7%	↓ 1,7%	4,7%	↑ 31,6%

Зверталися до сфери

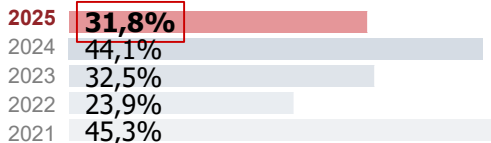
4,7%




# Будівництво та земельні відносини

## Корупційний досвід

### За самооцінкою




### Перебували в корупційних ситуаціях

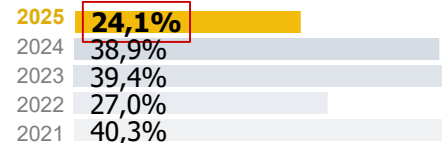


## Ініціатори корупційних ситуацій

### Відвідувачі



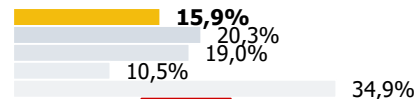
### Посадовці



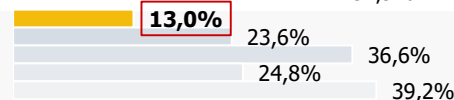
## Робили неофіційні платежі службовцю (грошові кошти або подарунки) або надавали йому послуги за...

ТОП-5 корупційних ситуацій

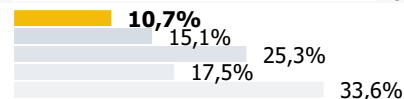
надання дозволу на розробку землевпорядної документації, її погодження для приватизації присадибної ділянки



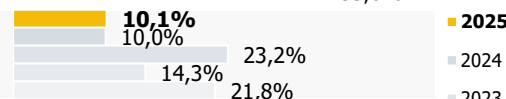
прийняття (ухвалення) рішення про приватизацію (передачу у власність) присадибної ділянки



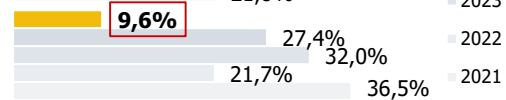
надання дозволу на розробку землевпорядної документації, її погодження для приватизації земельної ділянки для ведення особистого селянського господарства



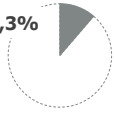
отримання дозвільної документації для будівництва або реконструкції (перепланування) індивідуального будинку (квартири)



реєстрацію земельної ділянки в Державному земельному кадастрі (у т.ч., оформлення у власність земельних паїв)



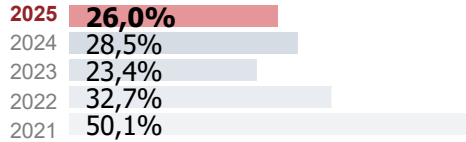
**Питання** (для тих, хто стикався із сферою, N (основне опитування) = 118, N (основне та додаткове опитування) = 225): «Чи стикалися Ви з корупцією при зверненні за послугами у сфері будівництва та земельних відносин протягом останніх 12 місяців – тобто Ви давали або від Вас вимагали хабаря, використовували зв'язки тощо?»;  
«Чи виникали у Вас або членів Вашої родини такі ситуації під час звернення за послугами у сфері будівництва та земельних відносин?»



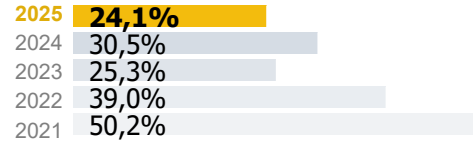
# Забезпечення правопорядку та протидія злочинності

## Корупційний досвід

### За самооцінкою

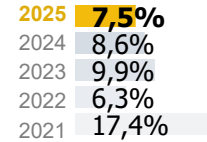


### Перебували в корупційних ситуаціях

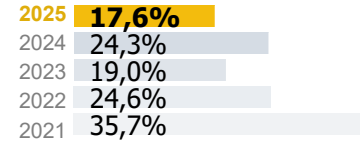


## Ініціатори корупційних ситуацій

### Відвідувачі



### Посадовці

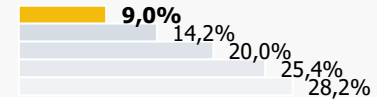


## Робили неофіційні платежі службовцю (грошові кошти або подарунки) або надавали йому послуги...

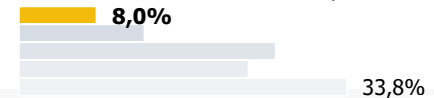
під час перевірки поліцейськими **військово-облікових документів**, уникнення адміністративного затримання та доставлення до ТЦК



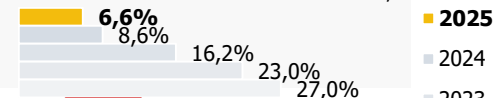
для уникнення / зменшення відповідальності за порушення **Правил дорожнього руху**



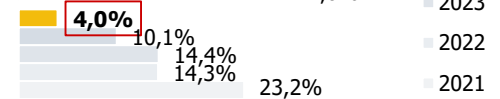
під час перевірки патрульною поліцією на **стаціонарних постах, блокпостах** тощо документів



для уникнення відповідальності **під час перевірки поліцією документів**, які посвідчують особу, або надають право перебувати в громадських місцях, а також **під час особистого поверхневого огляду**



для уникнення / зменшення відповідальності за **адміністративне правопорушення, скоєне Вами чи Вашими близькими** (крім правопорушень у сфері безпеки дорожнього руху)



ТОП-5 корупційних ситуацій

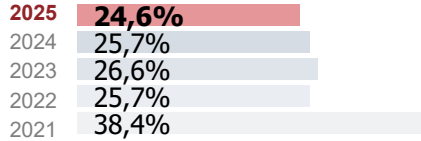
**Питання** (для тих, хто стикався із сферою, N (основне опитування) = 277, N (основне та додаткове опитування) = 353): «Чи стикалися Ви з корупцією при зустрічі (контакті) з представниками правоохоронних органів протягом останніх 12 місяців – тобто Ви давали або від Вас вимагали хабаря, використовували зв'язки тощо?»; «Чи виникали у Вас або членів Вашої родини такі ситуації під час зустрічі (контакті) з представниками правоохоронних органів або взаємодії з їх представниками?»




# Послуги закладів вищої освіти

## Корупційний досвід

### За самооцінкою




### Перебували в корупційних ситуаціях




## Ініціатори корупційних ситуацій

### Відвідувачі



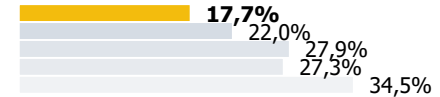
### Посадовці



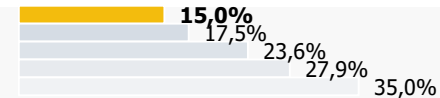
## Робили неофіційні платежі службовцю (грошові кошти або подарунки) або надавали йому послуги...

ТОП-5 корупційних ситуацій

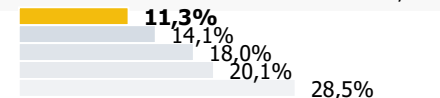
особисто викладачам за отримання заліку, складання іспиту, покращені оцінки під час складання сесії, у т.ч., з метою отримання стипендії



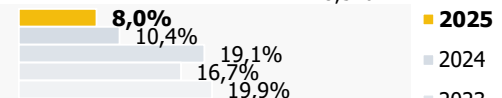
за підготовку та/або захист магістерських / бакалаврських / курсових робіт, рефератів, практичних, лабораторних робіт тощо або купували такі роботи у викладачів без особистого їх створення



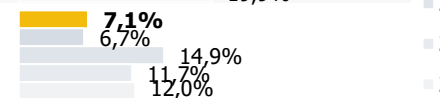
для отримання більш високих поточних оцінок в міжсесійний період



адміністрації при вирішенні питань отримання місця в гуртожитку, умов проживання тощо

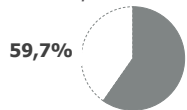


особисто викладачам або адміністрації при переведенні з контрактної на бюджетну форму навчання, на іншу спеціальність / факультет / у інший заклад вищої освіти, за зміну форми здобуття вищої освіти (очна (денна, вечірня) / заочна тощо)



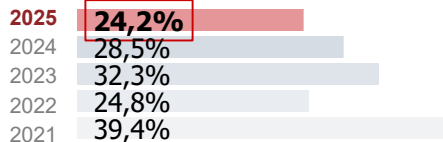
**Питання** (для тих, хто стикався із сферою, N = 433): «Чи стикалися Ви з корупцією у закладах вищої освіти протягом останніх 12 місяців – тобто Ви давали або від Вас вимагали хабаря, використовували зв'язки тощо?»; «Чи виникали у Вас або членів Вашої родини такі ситуації у зв'язку з навчанням у цих закладах?»

# Охорона здоров'я (медичні послуги)




## Корупційний досвід

### За самооцінкою

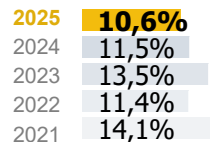


### Перебували в корупційних ситуаціях




## Ініціатори корупційних ситуацій

### Відвідувачі



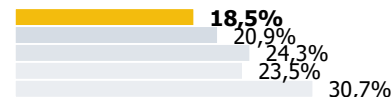
### Посадовці



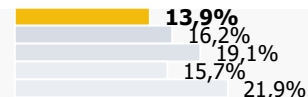
## Робили неофіційні платежі службовцю (грошові кошти або подарунки) або надавали йому послуги...

ТОП-5 корупційних ситуацій

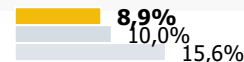
за надання медичних послуг з лікування пацієнта та проведення йому операції



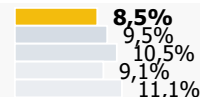
при вирішенні питань умов перебування в стаціонарному медичному закладі



за отримання пацієнтом ліків, які є на балансі медичного закладу та які пацієнт має право отримати



для оформлення довідок, листків непрацездатності, виписок тощо, зокрема під час проходження медичного огляду



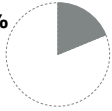
за вирішення питань щодо набуття статусу (повторного огляду) особи з інвалідністю / особи з інвалідністю внаслідок війни



**Питання** (для тих, хто стикався із сферою, N = 1513): «Чи стикалися Ви з корупцією при зверненні до державних/комунальних закладів охорони здоров'я (при отриманні медичних послуг) протягом останніх 12 місяців – тобто Ви давали або від Вас вимагали хабаря, використовували зв'язки тощо?»; «Чи виникали у Вас або членів Вашої родини такі ситуації у зв'язку з одержанням медичних послуг?»

Зверталися до сфери

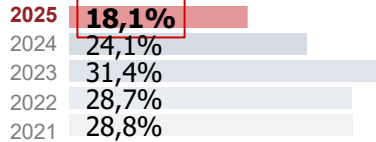
18,8%



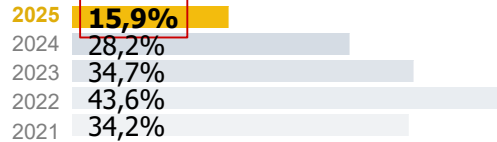
## Послуги енергетичних компаній (підключення та обслуговування систем електро-, газо-, водопостачання та водовідведення)

### Корупційний досвід

#### За самооцінкою

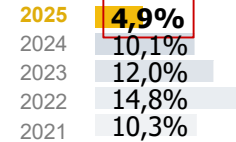


#### Перебували в корупційних ситуаціях




### Ініціатори корупційних ситуацій

#### Відвідувачі



#### Посадовці



### Робили неофіційні платежі службовцю (грошові кошти або подарунки) або надавали йому послуги за...

ТОП-5 корупційних ситуацій

встановлення, опломбування, реєстрацію системи обліку водопостачання та водовідведення

15,9%

підготовку / прискорення підготовки документації із газопостачання або щодо внесення змін до неї

9,7%

погодження проектної документації для подальшого приєднання приватного житла до мережі електропостачання / за приєднання приватного житла до мережі електропостачання

9,7%

відновлення / ремонт систем водопостачання до багатоквартирного або приватного житлового будинку

8,0%

непритягнення до відповідальності / nereагування на виявлені факти порушень правил експлуатації електромережі, електроустановки чи електролічильника

7,7%

■ 2025

*Питання (для тих, хто стикався із сферою, N = 484): «Чи стикалися Ви з корупцією при зверненні до компаній (підприємств) за послугами з підключення та обслуговування систем електро-, газо-, водопостачання та водовідведення протягом останніх 12 місяців – тобто Ви давали або від Вас вимагали хабаря, використовували зв'язки тощо?»; «Чи виникали у Вас або членів Вашої родини такі ситуації під час звернення до таких компаній (підприємств)?»*

Зверталися до сфери

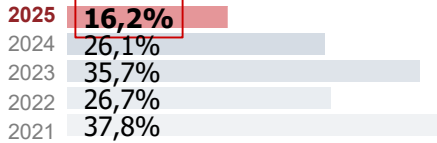
13,8%



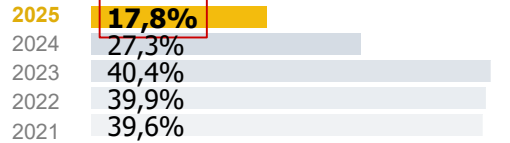
# Діяльність сервісних центрів МВС

## Корупційний досвід

### За самооцінкою




### Перебували в корупційних ситуаціях




## Ініціатори корупційних ситуацій

### Відвідувачі



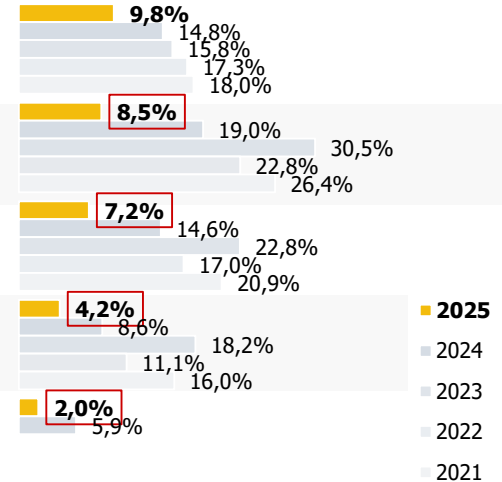
### Посадовці



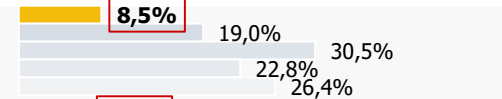
## Робили неофіційні платежі службовцю (грошові кошти або подарунки) або надавали йому послуги за...

ТОП-5 корупційних ситуацій

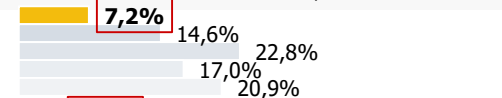
отримання адміністративних послуг поза чергою, швидко або з іншим порушенням процедури




реєстрацію (перереєстрацію) транспортного засобу, зняття з обліку транспортного засобу



видачу (обмін) посвідчення водія на право керування транспортним засобом (у т.ч., за складання теоретичного / практичного іспиту в сервісному центрі МВС)



отримання номерних знаків для транспортного засобу / відповідальне збереження номерного знаку в сервісному центрі МВС



отримання документа (висновку) про погодження переобладнання транспортного засобу в індивідуальному порядку



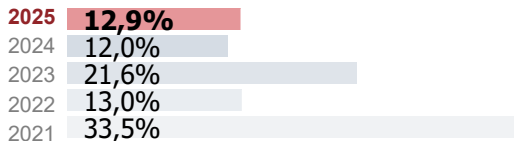
**Питання** (для тих, хто стикався із сферою, N = 322): «Чи стикалися Ви з корупцією при зверненні до сервісних центрів МВС протягом останніх 12 місяців – тобто Ви давали або від Вас вимагали хабаря, використовували зв'язки тощо?»; «Чи виникали у Вас або членів Вашої родини такі ситуації під час звернення до сервісних центрів МВС (колишні МРЕБ)?»



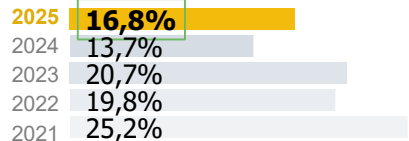
# Послуги закладів освіти (початкова та середня освіта)

## Корупційний досвід

### За самооцінкою

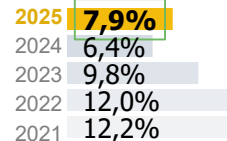


### Перебували в корупційних ситуаціях




## Ініціатори корупційних ситуацій

### Відвідувачі

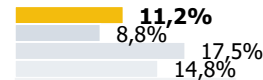


### Посадовці

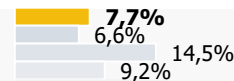


## Корупційні ситуації

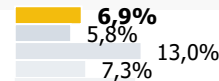
Робили неофіційні платежі або надавали послуги особисто вчителям, які навчали Ваших дітей / Вас, за **індивідуальне репетиторство**, яке є умовою для отримання більш високих оцінок



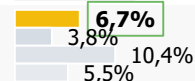
Робили неофіційні платежі або надавали послуги адміністрації при **вирішенні питань вступу / зарахування до навчального закладу** (у т.ч., до певного класу, групи)



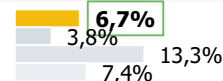
Робили неофіційні платежі або надавали послуги **для отримання більш високих поточних оцінок під час навчання**



Робили неофіційні платежі або надавали послуги **за отримання бажаних оцінок у свідоцтві** про здобуття освіти



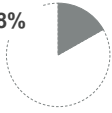
Робили неофіційні платежі або надавали послуги **при переведенні в інший клас, групу, на іншу форму навчання**



**Питання** (для тих, хто стикався із сферою, N = 672): «Чи стикалися Ви з корупцією у закладах загальної середньої освіти протягом останніх 12 місяців – тобто Ви давали або від Вас вимагали хабаря, використовували зв'язки тощо?»; «Чи виникали у Вас або членів Вашої родини такі ситуації у зв'язку із навчанням в цих установах?»

Зверталися до сфери

16,8%



# Соціальний захист населення

## Корупційний досвід

За самооцінкою

2025 **12,6%**

Перебували в корупційних ситуаціях

2025 **17,6%**

## Ініціатори корупційних ситуацій

Відвідувачі

2025 **5,1%**

Посадовці

2025 **13,1%**

## Робили неофіційні платежі службовцю (грошові кошти або подарунки) або надавали йому послуги за...

ТОП-5 корупційних ситуацій

призначення / перерахунок пенсій, обчислення страхового стажу або вирішення інших питань, пов'язаних із пенсійним забезпеченням

**8,7%**

призначення / перерахунок субсидій, пільг (на оплату послуг ЖКГ, придбання дров / газу, оренду житла тощо)

**7,3%**

оформлення / призначення статусу, пенсій, соціальних допомог тощо **особам та дітям з інвалідністю**

**6,8%**

отримання гуманітарної допомоги від держави

**5,4%**

■ 2025

надання статусу УБД, ветерана війни, особи з інвалідністю внаслідок війни або оформлення / призначення пенсій, допомог, використання пільг

**5,1%**


*Питання (для тих, хто стикався із сферою, N = 391): «Чи стикалися Ви з корупцією при зверненні (контакті) до державних органів / установ для отримання послуг у сфері соціального захисту протягом останніх 12 місяців – тобто Ви давали або від Вас вимагали хабаря, використовували зв'язки тощо?»; «Чи виникали у Вас або членів Вашої родини такі ситуації при зверненні (контакті) до державних органів / установ для отримання послуг у сфері соціального захисту?»*



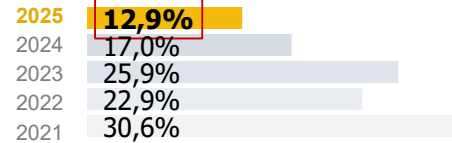
# Послуги закладів освіти (дитячі садки)

## Корупційний досвід

### За самооцінкою

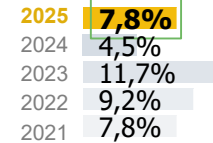


### Перебували в корупційних ситуаціях




## Ініціатори корупційних ситуацій

### Відвідувачі

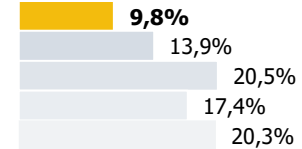


### Посадовці

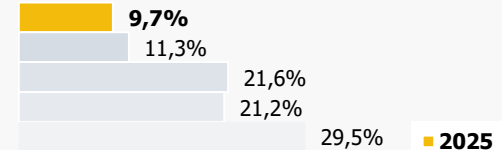


## Корупційні ситуації

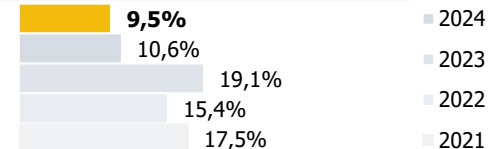
Робили неофіційні платежі або надавали послуги при вирішенні питань **умов перебування дитини в дитячому садку**



Робили неофіційні платежі або надавали послуги за **включення в чергу до дитячого садка (зміну місця в черзі) або вирішення інших важливих питань, пов'язаних із зарахуванням дитини до дитячого садка**



Робили неофіційні платежі або надавали послуги вихователям групи **для кращого (особливого) ставлення до Вашої дитини** (надання Вашій дитині більше уваги тощо)



**Питання** (для тих, хто стикався із сферою, N = 275): «Чи стикалися Ви з корупцією у дитячих садках протягом останніх 12 місяців – тобто Ви давали або від Вас вимагали хабаря, використовували зв'язки тощо?»; «Чи виникали у Вас або членів Вашої родини такі ситуації у зв'язку із навчанням в цих установах?»

Зверталися до сфери


31,6%



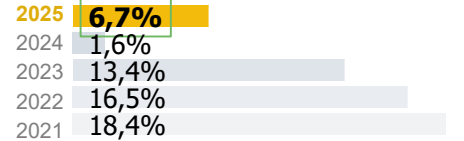
# Діяльність центрів надання адміністративних послуг

## Корупційний досвід

### За самооцінкою

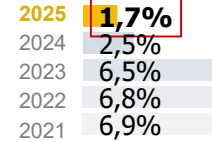


### Перебували в корупційних ситуаціях

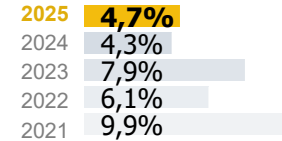


## Ініціатори корупційних ситуацій

### Відвідувачі



### Посадовці



## Робили неофіційні платежі службовцю (грошові кошти або подарунки) або надавали йому послуги за...

ТОП-5 корупційних ситуацій



**Питання** (для тих, хто стикався із сферою, N = 808): «Чи стикалися Ви з корупцією при зверненні до центрів надання адміністративних послуг (ЦНАП) протягом останніх 12 місяців – тобто Ви давали або від Вас вимагали хабаря, використовували зв'язки тощо?»; «Чи виникали у Вас або членів Вашої родини такі ситуації під час звернення до центрів надання адміністративних послуг (ЦНАП)?»



Funded by  
the European Union



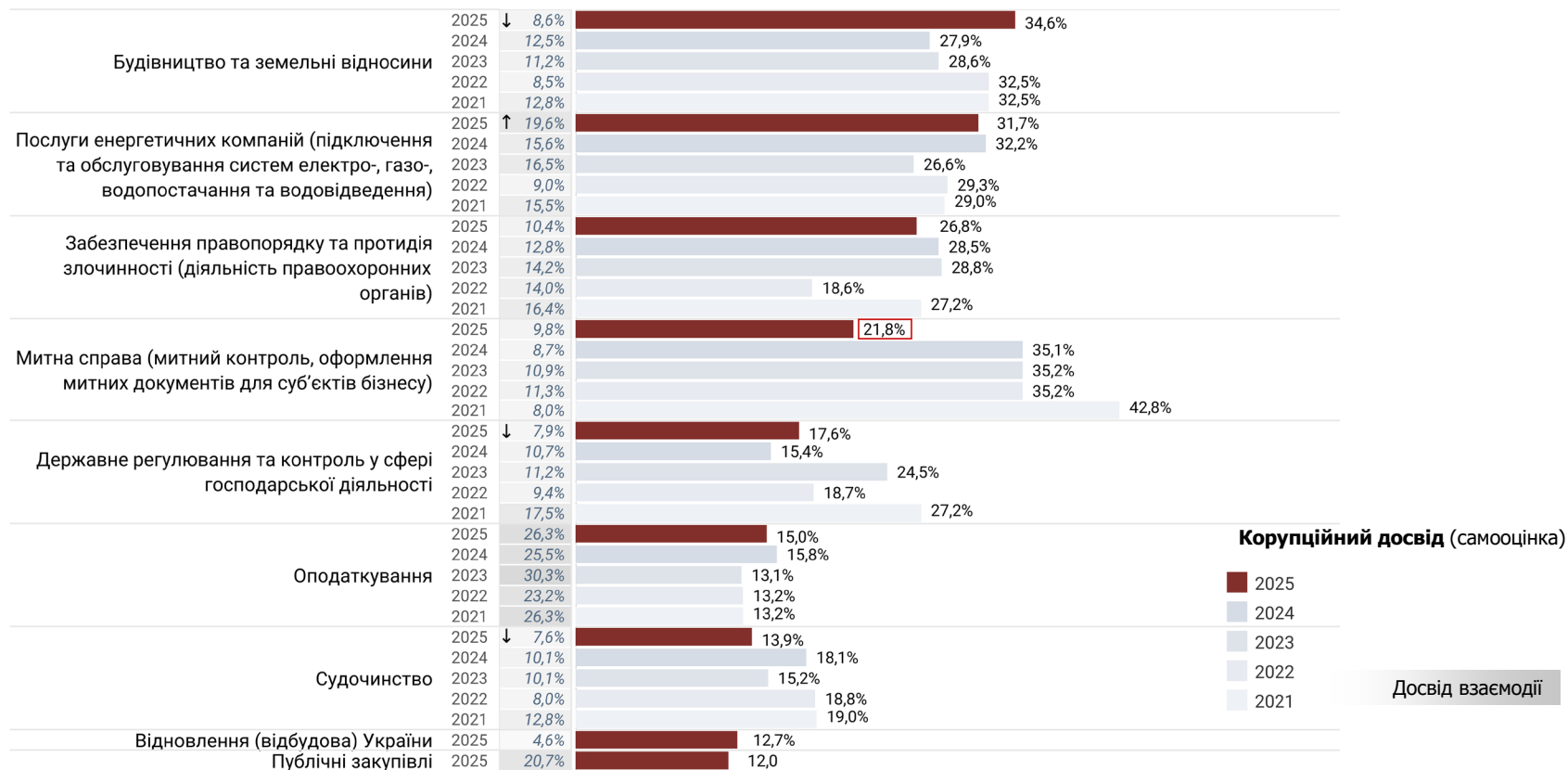
НАЦІОНАЛЬНЕ АГЕНТСТВО  
З ПИТАНЬ ЗАПОБІГАННЯ  
КОРУПЦІЇ

# КОРУПЦІЙНИЙ ДОСВІД БІЗНЕСУ

---



# Бізнес: досвід взаємодії зі сферами та корупційний досвід



## Питання по кожній сфері:

- «Чи доводилося Вам (як керівнику/представнику підприємства)/Вашому підприємству протягом останніх 12 місяців звертатись до ... за послугами...?» / («... зустрічатись (контактувати) з представниками ... органів ... з питань діяльності Вашого підприємства?»), («... брати участь у публічних закупівлях?»)
- «Чи стикалися Ви (як керівник/представник підприємства) з корупцією при зверненні до ... за послугами з (у).... протягом останніх 12 місяців – тобто Ви давали або від Вас вимагали хабаря, використовували зв'язки тощо?» («... при зустрічі (контакті) з представниками ... органів...»), («... під час участі у публічних закупівлях...»)

# Бізнес: досвід взаємодії зі сферами та корупційний досвід

Сфери діяльності	Від тих, хто стикався із сферою				
	Корупційний досвід за самооцінкою	Перебували в корупційних ситуаціях*	Ініціатори відвідувачі	Ініціатори посадовці	Стикалися із сферою
Будівництво та земельні відносини	34,6%	27,9%	3,2%	19,3%	↓ 8,6%
Послуги енергетичних компаній	31,7%	22,5%	4,5%	15,9%	↑ 19,6%
Забезпечення правопорядку та протидія злочинності	26,8%	27,5%	5,2%	17,1%	10,4%
Митна справа	↓ 21,8%	↓ 19,4%	↓ 2,0%	13,8%	9,8%
Державне регулювання та контроль у сфері господарської діяльності	17,6%	24,2%	↑ 3,1%	15,9%	↓ 7,9%
Оподаткування (діяльність податкових органів)	15,0%	↓ 13,7%	2,6%	8,7%	26,3%
Судочинство (судова система)	13,9%	↓ 8,8%	0,6%	5,8%	↓ 7,6%
Сфера відновлення (відбудови) України	12,7%	10,1%	1,5%	7,1%	4,6%
Публічні закупівлі	12,0%	13,5%	1,0%	7,8%	20,7%

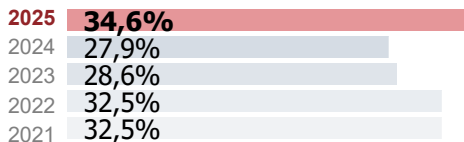
Зверталися до сфери  
8,6%




# Будівництво та земельні відносини

## Корупційний досвід

### За самооцінкою

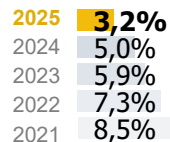


### Перебували в корупційних ситуаціях

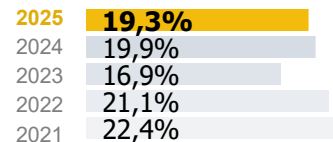


## Ініціатори корупційних ситуацій

### Відвідувачі

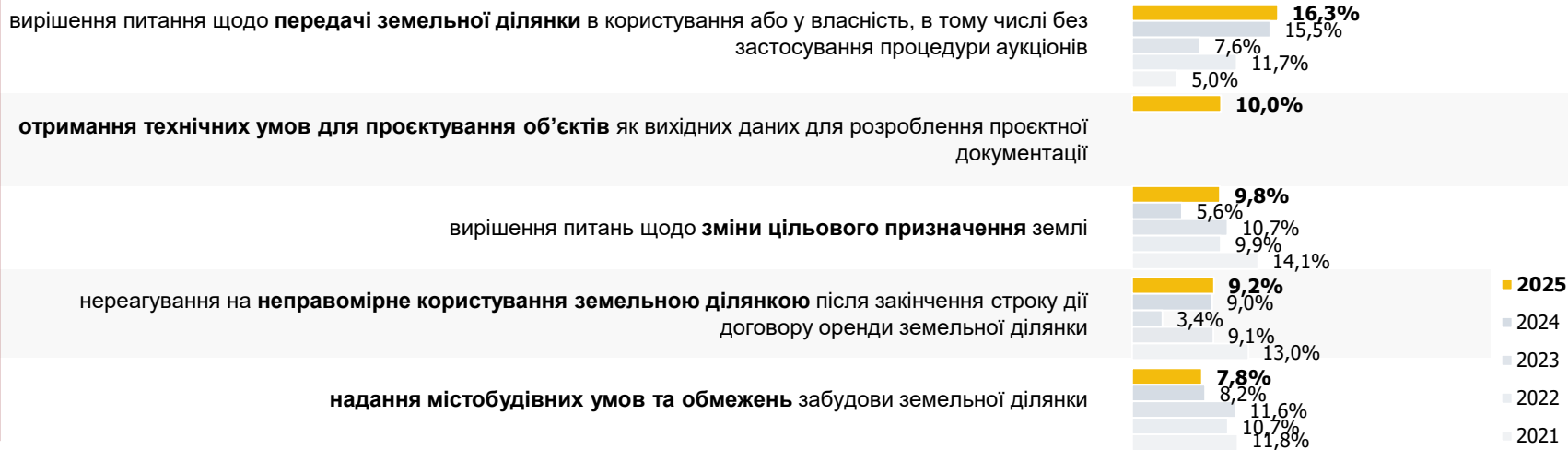


### Посадовці



## Робили неофіційні платежі службовцю (грошові кошти або подарунки) або надавали йому послуги за...

ТОП-5 корупційних ситуацій



**Питання** (для тих, хто стикався із сферою, N (основне опитування) = 108, N (основне та додаткове опитування) = 197): «Чи стикалися Ви (як керівник/ представник підприємства) з корупцією при зверненні за послугами у сфері будівництва та земельних відносин протягом останніх 12 місяців – тобто Ви давали або від Вас вимагали хабаря, використовували зв'язки тощо?»; «Чи виникали у Вас/працівників підприємства (як його представників) такі ситуації під час звернення за послугами у сфері будівництва та земельних відносин?»

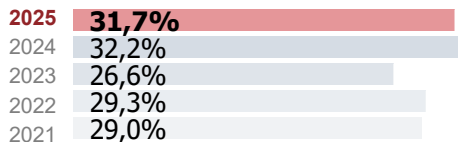
Зверталися до сфери  
19,6%



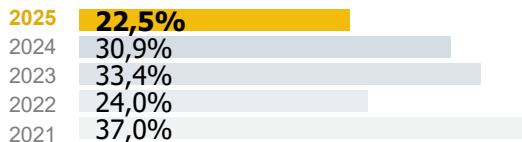
## Послуги енергетичних компаній (підключення та обслуговування систем електро-, газо-, водопостачання та водовідведення)

### Корупційний досвід

#### За самооцінкою

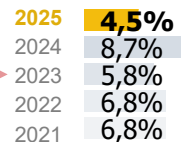


#### Перебували в корупційних ситуаціях




### Ініціатори корупційних ситуацій

#### Відвідувачі



#### Посадовці

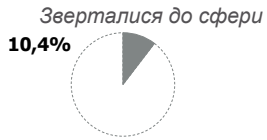


### Робили неофіційні платежі службовцю (грошові кошти або подарунки) або надавали йому послуги за...

ТОП-5 корупційних ситуацій




**Питання** (для тих, хто стикався із сферою, N = 234): «Чи стикалися Ви (як керівник/ представник підприємства) з корупцією при зверненні до підприємств за послугами з підключення та обслуговування систем електро-, газо-, водопостачання та водовідведення протягом останніх 12 місяців – тобто Ви давали або від Вас вимагали хабаря, використовували зв'язки тощо?»; «Чи виникали у Вас/працівників підприємства (як його представників) такі ситуації під час звернення до таких підприємств?»




# Забезпечення правопорядку та протидія злочинності

## Корупційний досвід

### За самооцінкою

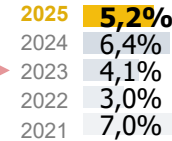


### Перебували в корупційних ситуаціях

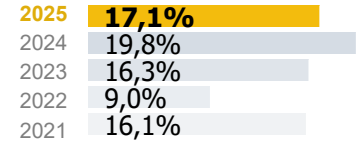


## Ініціатори корупційних ситуацій

### Відвідувачі



### Посадовці



## Робили неофіційні платежі службовцю (грошові кошти або подарунки) або надавали йому послуги...

ТОП-5 корупційних ситуацій



**Питання** (для тих, хто стикався із сферою, N (основне опитування) = 128, N (основне та додаткове опитування) = 203): «Чи стикалися Ви (як керівник/ представник підприємства) з корупцією при зустрічі (контакті) з представниками правоохоронних органів протягом останніх 12 місяців – тобто Ви давали або від Вас вимагали хабаря, використовували зв'язки тощо?»; «Чи виникали у Вас/працівників підприємства (як його представників) такі ситуації при зустрічі (контакті) з представниками правоохоронних органів?»

Зверталися до сфери

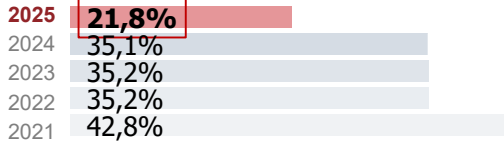
9,8%



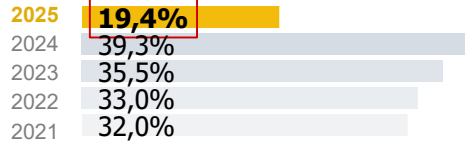
# Митна справа

## Корупційний досвід

### За самооцінкою

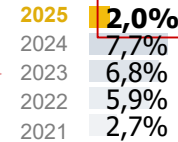


### Перебували в корупційних ситуаціях

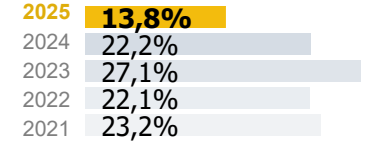


## Ініціатори корупційних ситуацій

### Відвідувачі



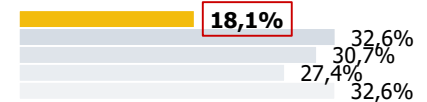
### Посадовці / інші особи на митниці



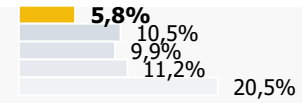
## Робили неофіційні платежі службовцю (грошові кошти або подарунки) або надавали йому послуги за...

ТОП-5 корупційних ситуацій

сприяння у проходженні митних формальностей або не відображення дійсних результатів їх проходження




декларування неправдивих даних щодо митної вартості (заниження) та/або коду згідно з УКТ ЗЕД та/або країни походження при митному оформленні товарів, транспортних засобів



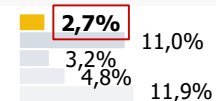
регулярне / довготривале сприяння на постійній основі щодо діяльності Вашого підприємства при проходженні митних процедур



видачу сертифіката з перевезення товару EUR.1 / EUR-MED на підставі неправдивих документів, наданих для підтвердження преференційного походження товарів



нефіксування під час митного огляду/опитування виявленого порушення митних правил



**Питання** (для тих, хто стикався із сферою, N (основне опитування) = 122, N (основне та додаткове опитування) = 196): «Чи стикалися Ви (як керівник/ представник підприємства)/ Ваше підприємство з корупцією при зустрічі (контакті) з представниками митних органів протягом останніх 12 місяців – тобто Ви давали або від Вас вимагали хабаря, використовували зв'язки тощо?»; «Чи виникали у Вас/працівників підприємства (як його представників) такі ситуації при зустрічі (контакті) з представниками митних органів?»

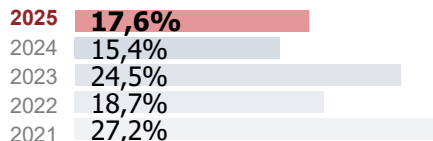
Зверталися до сфери  
7,9%




# Державне регулювання та контроль у сфері господарської діяльності

## Корупційний досвід

### За самооцінкою




### Перебували в корупційних ситуаціях




## Ініціатори корупційних ситуацій

### Відвідувачі



### Посадовці



## Робили неофіційні платежі (грошові кошти або подарунки) або надавали послуги представникам...

ТОП-5 корупційних ситуацій

за видачу, проведення дозвільної (погоджувальної) процедури, переоформлення документів дозвільного характеру **8,6%**

під час здійснення заходів державного нагляду / контролю (проведення перевірок, ревізій, оглядів, обстежень тощо) **8,3%**

за видачу, переоформлення, відновлення дії ліцензії або розширення провадження виду господарської діяльності ліцензіатом **6,2%**

під час проведення перевірок додержання Вашим підприємством вимог ліценз. умов, у т.ч. під час складання актів за результатами їх проведення, видачі розпоряджень про усунення порушень ліценз. умов **6,1%** ■ 2025

за незастосування штрафних санкцій до Вашого підприємства у разі невиконання приписів, розпоряджень та інших розпорядчих документів органу державного нагляду / контролю **5,6%**

**Питання** (для тих, хто стикався із сферою, N (основне опитування) = 98, N (основне та додаткове опитування) = 218): «Чи стикалися Ви (як керівник/ представник підприємства)/ Ваше підприємство з корупцією при зустрічі (контакті) з представниками контролюючих органів протягом останніх 12 місяців – тобто Ви давали або від Вас вимагали хабаря, використовували зв'язки тощо?»; «Чи виникали у Вас/працівників підприємства (як його представників) такі ситуації при зустрічі (контакті) з представниками контролюючих органів?»


Зверталися до сфери  
26,3%



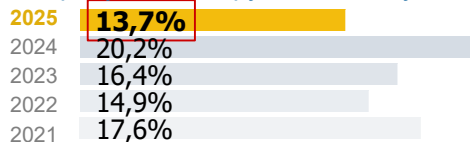
# Оподаткування

## Корупційний досвід

### За самооцінкою

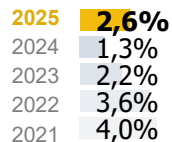


### Перебували в корупційних ситуаціях




## Ініціатори корупційних ситуацій

### Відвідувачі

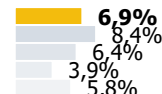


### Посадовці

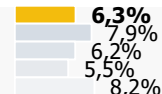


## Робили неофіційні платежі службовцю (грошові кошти або подарунки) або надавали йому послуги...

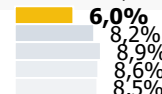
для отримання **позитивних результатів під час проведення перевірки** представниками податкової служби (зокрема, пов'язаних з: нефіксацією порушень, зменшенням / уникненням штрафних санкцій за результатами перевірок, обіцянкою не направляти результати перевірок до правоохоронних органів)



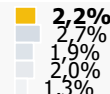
за **супровід податкового адміністрування підприємства**



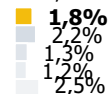
за дії та рішення, що **сприяли відшкодуванню ПДВ** Вашому підприємству (зокрема, пов'язані з реєстрацією податкових накладних в ЄРПН, виключенням Вашого підприємства з переліку «ризикових» підприємств, проведенням перевірки для підтвердження відшкодування)



за дії, пов'язані з **нефіксацією під час перевірки виявлених порушень обліку працівників** (неоформлення працівників підприємством)



за **оформлення дозвільних документів** (зокрема, ліцензій) на право роздрібної / оптової торгівлі певними видами товарів



ТОП-5 корупційних ситуацій

**Питання** (для тих, хто стикався із сферою, N = 328): «Чи стикалися Ви (як керівник/ представник підприємства)/ Ваше підприємство з корупцією при зустрічі (контакті) з представниками податкових органів протягом останніх 12 місяців – тобто Ви давали або від Вас вимагали хабаря, використовували зв'язки тощо?»; «Чи виникали у Вас/працівників підприємства (як його представників) такі ситуації при зустрічі (контакті) з представниками податкових органів?»

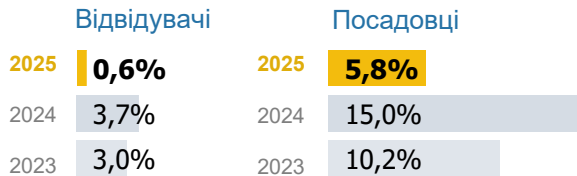


# Судочинство

## Корупційний досвід

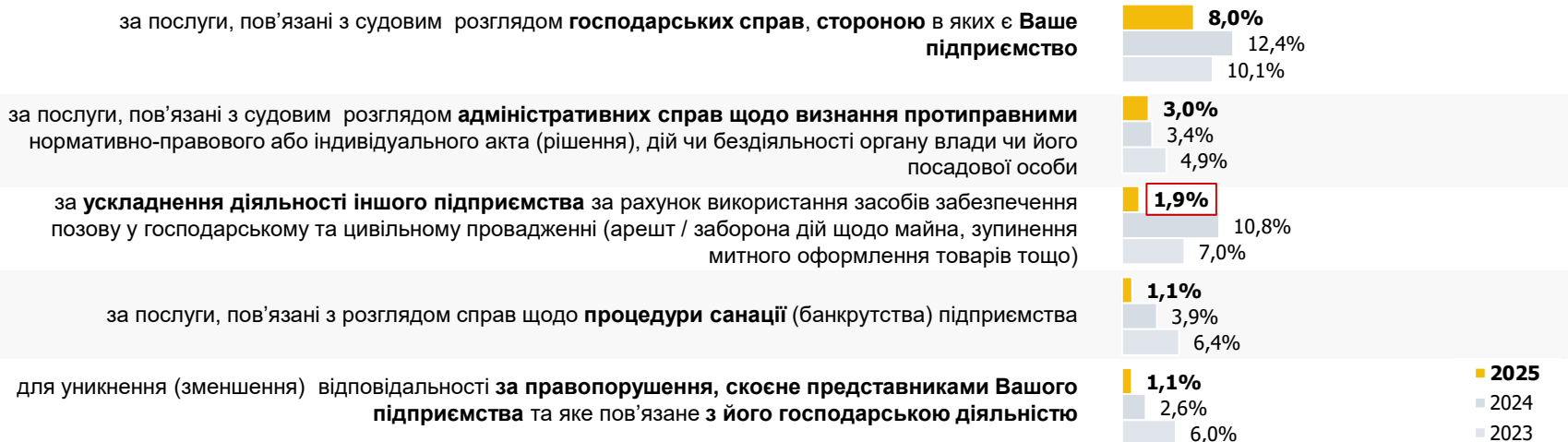


## Ініціатори корупційних ситуацій



## Робили неофіційні платежі службовцю (грошові кошти або подарунки) або надавали йому послуги...

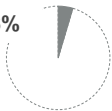
Корупційні ситуації



**Питання** (для тих, хто стикався із сферою, N (основне опитування) = 95, N (основне та додаткове опитування) = 155): «Чи стикалися Ви (як керівник/ представник підприємства)/ Ваше підприємство з корупцією при зустрічі (контакті) з представниками судових органів (без врахування контактів з представниками органів виконання судових рішень) протягом останніх 12 місяців – тобто Ви давали або від Вас вимагали хабаря, використовували зв'язки тощо?»; «Чи виникали у Вас/працівників підприємства (як його представників) такі ситуації при зустрічі (контакті) з представниками судових органів (без врахування контактів з представниками органів виконання судових рішень)?»

Зверталися до сфери

4,6%



# Відновлення (відбудова) України

## Корупційний досвід

За самооцінкою

2025 **12,7%**

Перебували в корупційних ситуаціях

2025 **10,1%**

## Ініціатори корупційних ситуацій

Відвідувачі

2025 **1,5%**

Посадовці

2025 **7,1%**

## Робили неофіційні платежі службовцю (грошові кошти або подарунки) або надавали йому послуги за...

Корупційні ситуації

сприяння у виборі Вашого підприємства **переможцем у публічних закупівлях** для реалізації проєктів у сфері відновлення (відбудови) України

**6,9%**

**укладання з Вашим підприємством прямого договору** на закупівлю товарів / робіт / послуг без проведення конкурентної процедури закупівель відповідно до вимог Закону України «Про публічні закупівлі»

**4,4%**

**фіксацію факту знищення / пошкодження майна** Вашого підприємства в результаті збройної агресії РФ та/або **доведення причинно-наслідкового зв'язку** між бойовими діями та знищенням / пошкодженням майна

**4,2%**

встановлення **необґрунтовано завищених цін (вартості)** на товари / послуги / роботи, що надає Ваше підприємство, під час проведення публічних закупівель у сфері відновлення (відбудови) України (очікується, що Ваше підприємство буде переможцем тендеру)

**3,1%** ■ 2025

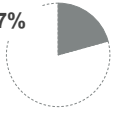
**сприяння у співпраці та отриманні коштів МТД, міжнародних грантів, допомог тощо від міжнародних організацій, донорів на реалізацію проєктів з відновлення (відбудови) України, які будуть спрямовані для відновлення / розвитку Вашого підприємства**

**2,4%**

*Питання (для тих, хто стикався із сферою, N = 55): «Чи стикалися Ви (як керівник / представник підприємства) / Ваше підприємство з корупцією при зверненні (контакті) до органів влади, установ та організацій з питань відновлення (відбудови) України або залучення до процесів відновлення (відбудови) України протягом останніх 12 місяців – тобто Ви давали або від Вас вимагали хабаря, використовували зв'язки тощо?»; «Чи виникали у Вас / працівників підприємства (як його представників) такі ситуації при зверненні (контакті) до органів влади, установ та організацій з питань відновлення (відбудови) України або залученні до процесів відновлення (відбудови) України?»*

Зверталися до сфери

20,7%



# Публічні закупівлі

## Корупційний досвід

За самооцінкою

2025

12,0%

Перебували в корупційних ситуаціях

2025

13,5%

## Ініціатори корупційних ситуацій

Відвідувачі

2025

1,0%

Посадовці

2025

7,8%

## Робили неофіційні платежі службовцю (грошові кошти або подарунки) або надавали йому послуги за...

ТОП-5 корупційних ситуацій

штучне завищення очікуваної вартості або обсягів предмета закупівлі з метою подальшої передачі частини вигоди замовнику («надання відкату»)

7,7%

встановлення дискримінаційних умов тендерної документації, орієнтованої на заздалегідь визначеного учасника – Ваше підприємство

7,6%

встановлення дискримінаційних умов у проєкті договору про закупівлю, що укладається з використанням електронного каталогу, орієнтованих на заздалегідь визначеного учасника – Ваше підприємство

5,2%

укладення прямого договору без належного обґрунтування (у зв'язку з воєнним станом)

4,5%

■ 2025

умисне штучне дроблення предмета закупівлі для можливості укладення прямих договорів

4,2%

*Питання (для тих, хто стикався із сферою, N = 252): «Чи стикалися Ви (як керівник / представник підприємства) з корупцією під час участі у публічних закупівлях протягом останніх 12 місяців – тобто Ви давали або від Вас вимагали хабаря, використовували зв'язки тощо?»; «Чи виникали у Вас / працівників Вашого підприємства (як його представників) такі ситуації під час участі у публічних закупівлях протягом останніх 12-ти місяців?»*



НАЦІОНАЛЬНЕ АГЕНТСТВО  
З ПИТАНЬ ЗАПОБІГАННЯ  
КОРУПЦІЇ

# ІНТЕГРАЛЬНІ ПОКАЗНИКИ ДЕРЖАВНОЇ АНТИКОРУПЦІЙНОЇ ПОЛІТИКИ

---

## Визначено 5 індикаторів ефективності державної антикорупційної політики

- 1 Частка населення/бізнесу, яка **негативно ставиться** до корупційних проявів
- 2 Частка населення/бізнесу, яка мала **власний корупційний досвід**
- 3 Частка населення/бізнесу, яка **спроможна бути викривачем** корупції
- 4 Частка населення/бізнесу, яка **схвалює діяльність викривачів** корупції
- 5 Частка населення, яка **належно обізнана з гарантіями** правового захисту викривачів

Індикатори державної антикорупційної політики

Індикатори ефективності системи запобігання і протидії корупції

# Індикатор 1. Частка населення/бізнесу, яка негативно ставиться до корупційних проявів

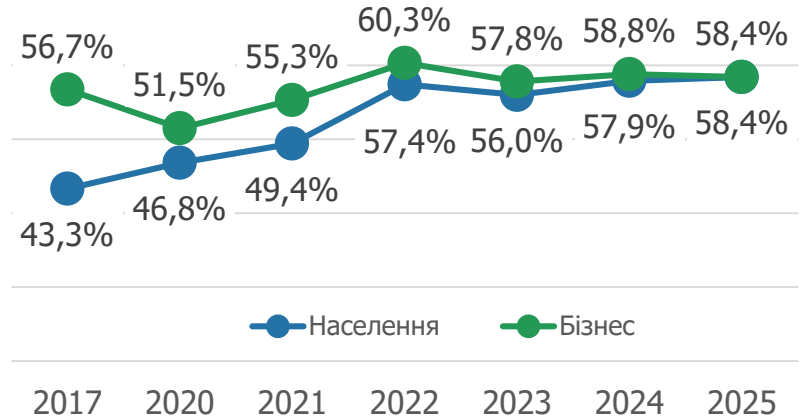
## Метод «прожективних ситуацій»: яка частка респондентів відмовляється від корупційної моделі вирішення ситуації?

«Уявіть таку ситуацію. Ви звернулись до державної установи за довідкою, яка Вам терміново необхідна для вирішення особистої справи (для бізнесу – справи в інтересах підприємства). Вам повідомили, що термін її виготовлення — 30 днів, але Вам вона потрібна у найкоротший термін. Коли Ви вийшли з кабінету, то випадкова людина в коридорі Вам розповіла, що його сусід (знайомий) отримав таку довідку наступного дня, сплативши 1000 гривень керівнику відділу, який видає такі довідки. Якими, ймовірно за все, були б Ваші дії в такій ситуації?»

Варіанти відповідей:

1. «Буду чекати 30 днів» ✓
2. «Сплатив би 1000 гривень, але не маю коштів для цього» ✗
3. «Шукав би знайомих чи близьких, як б допомогли пришвидшити отримання довідки» ✗
4. «Сплатив би 1000 гривень» ✗
5. «Написав би скаргу про корупцію в установі до органу вищого рівня» ✓
6. «Написав би заяву до правоохоронних органів» ✓
7. «Звернувся б до ЗМІ (надав журналістам ці факти)» ✓

### Населення і Бізнес: частка стабілізувалась у 2023-2025 роках



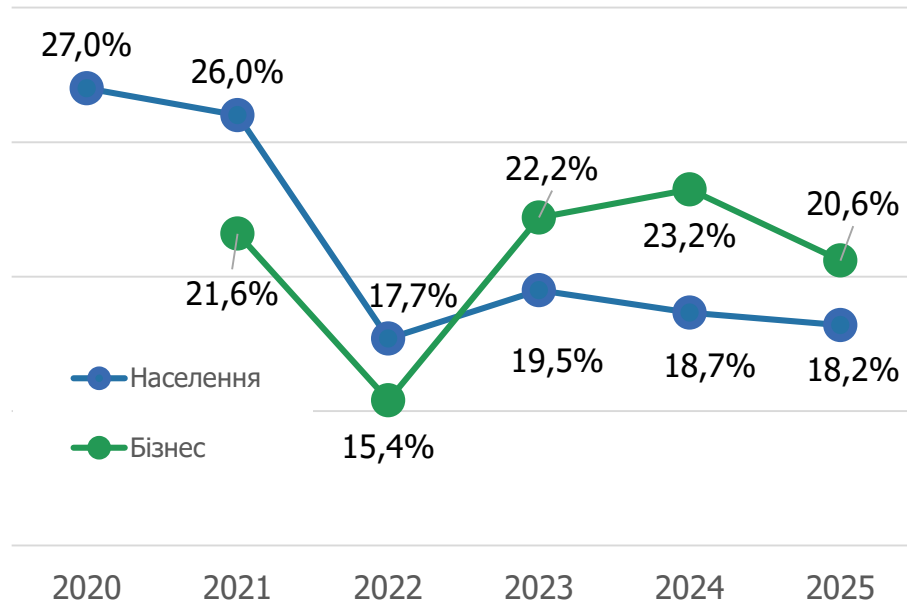
## Індикатор 2. Частка населення/бізнесу, яка мала власний корупційний досвід

Пряме питання щодо самооцінки респондентами їх залученості до корупції:

*Чи стикалися вони з корупцією (давали або від них вимагали хабар, використовували зв'язки тощо) за останні 12 місяців, особисто або членами родини (чи працівниками підприємства в його інтересах в опитуванні бізнесу)*

**Населення і бізнес:** рівень корупційного досвіду у 2025 році суттєво не змінився

*Результати за цим показником відображають самосприйняття власного корупційного досвіду населенням/підприємцями, тобто носять суб'єктивний «повідомчий» характер і можуть відрізнятися від реальних оцінок їх залученості до корупції (якщо аналізувати певні ситуації на предмет наявності корупційної складової відповідно до законодавства)*



# Індикатор 3.1. Частка населення/бізнесу, яка спроможна бути викривачем корупції

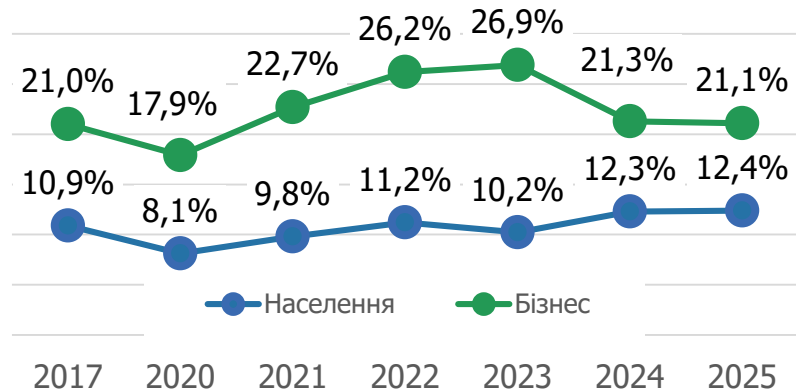
## Метод «прожективних ситуацій»: яка частка респондентів обирає викривальну модель поведінки?

«Уявіть таку ситуацію. Ви звернулись до державної установи за довідкою, яка Вам терміново необхідна для вирішення особистої справи (для бізнесу – справи в інтересах підприємства). Вам повідомили, що термін її виготовлення — 30 днів, але Вам вона потрібна у найкоротший термін. Коли Ви вийшли з кабінету, то випадкова людина в коридорі Вам розповіла, що його сусід (знайомий) отримав таку довідку наступного дня, сплативши 1000 гривень керівнику відділу, який видає такі довідки. Якими, ймовірно за все, були б Ваші дії в такій ситуації?»

Варіанти відповідей:

1. «Буду чекати 30 днів» ❌
2. «Сплатив би 1000 гривень, але не маю коштів для цього» ❌
3. «Шукав би знайомих чи близьких, як б допомогли пришвидшити отримання довідки» ❌
4. «Сплатив би 1000 гривень» ❌
5. «Написав би скаргу про корупцію в установі до органу вищого рівня» ✔️
6. «Написав би заяву до правоохоронних органів» ✔️
7. «Звернувся б до ЗМІ (надав журналістам ці факти)» ✔️

### Населення і бізнес: відсутність динаміки у 2025 році



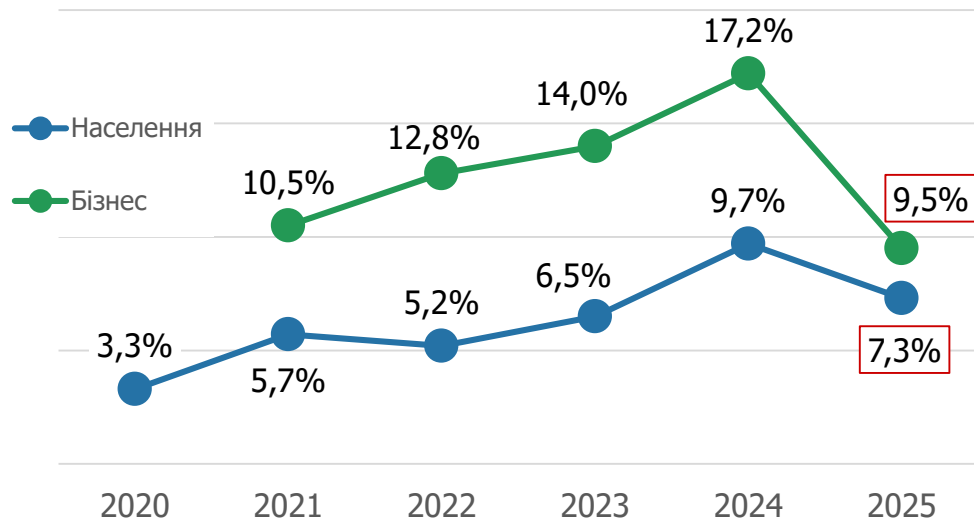
## Індикатор 3.2. Частка тих, хто повідомив про корупційну ситуацію органам влади

### Пряме питання:

(1)\* Чи стикалися Ви з корупцією останні 12 місяців – тобто Ви давали або від Вас вимагали хабаря, використовували зв'язки тощо?

Якщо відповідь «так»: (2) Чи подавали Ви скаргу до органів влади або до правоохоронних органів у зв'язку з випадком корупції?

**Населення і бізнес: зниження частки викривачів корупції у 2025 році**



\*для бізнесу – в інтересах підприємства, у якому Ви працюєте

## Індикатор 4. Частка населення/бізнесу, яка схвалює діяльність викривачів корупції

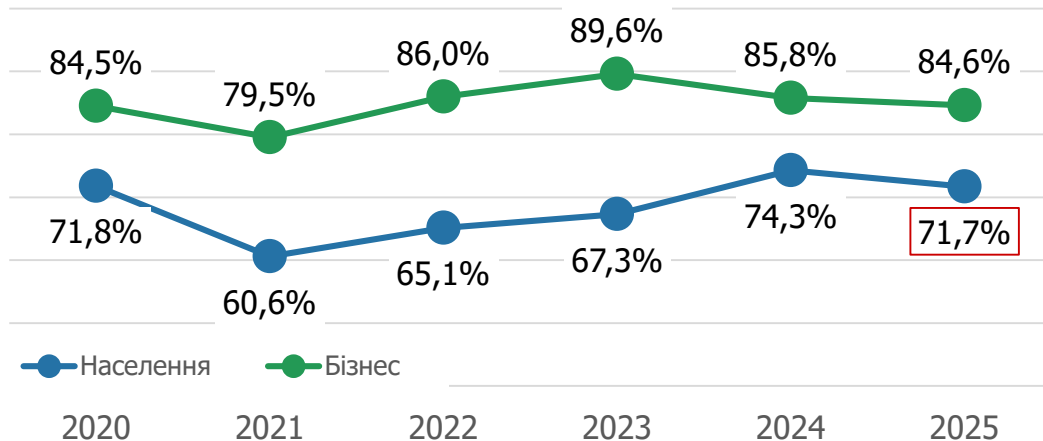
### Пряме питання:

Яке Ваше ставлення до людей, які подають скарги (повідомлення) до органів влади або до правоохоронних органів у зв'язку з випадком корупції?

Варіанти відповідей:

1. Повністю схвалюю ✓
2. Скоріше схвалюю ✓
3. Нейтральне
4. Скоріше засуджую
5. Повністю засуджую
6. Важко сказати/Відмова

**Населення:** зниження підтримки викривачів у 2025 році  
**Бізнес:** без суттєвих змін



# Індикатор 5. Частка населення, яка належно обізнана з гарантіями правового захисту викривачів

## Пряме питання:

Чи мають громадяни, які подають повідомлення про випадки корупції до компетентних органів, такі права?	Так	Ні	Важно сказати
1. на безоплатну правову допомогу у зв'язку із захистом його прав	✓		<b>Індикатор 5 = частка респондентів, які дали правильну відповідь хоча б на 5 пунктів (більше половини).</b>
2. на оплачувану відпустку протягом терміну розгляду повідомлення про випадок корупції, але не більше ніж 30 днів		✓	
3. на грошову винагороду у визначених законом випадках	✓		
4. на отримання інформації від правоохоронних органів про результати досудового розслідування стосовно всіх злочинів, вчинених тією самою особою, стосовно якої було повідомлено про корупцію		✓	
5. негайного поновлення на попередній роботі (посаді), якщо такі особи були звільнені з роботи у зв'язку з повідомленням про можливі факти корупційних або пов'язаних з корупцією правопорушень	✓		
6. на здійснення з моменту повідомлення про корупцію правоохоронними органами заходів щодо забезпечення охорони житла, незалежно від наявності загроз життю і здоров'ю такої особи		✓	2021: 13,4% 2022: 17,7% 2023: 16,1%
7. на відшкодування витрат на адвоката у зв'язку із захистом прав особи як викривача	✓		2024: 16,8%
8. на переведення за власним бажанням на іншу рівнозначну посаду (роботу) в установі (закладі), в якій він працює		✓	2025: 16,9%




Funded by  
the European Union



НАЦІОНАЛЬНЕ АГЕНТСТВО  
З ПИТАНЬ ЗАПОБІГАННЯ  
КОРУПЦІЇ

# ВИСНОВКИ

---



## Показники сприйняття корупції та корупційний досвід

Корупція залишилась на **другому місці** серед основних **проблем** для України серед *населення* (після збройної агресії росії): *дуже серйозною* проблемою вважають корупцію **72,2%**.

- ✓ Серед *підприємців* **65%** респондентів оцінюють корупцію як *дуже серйозну* проблему; за цим показником вона поділяє друге місце з проблемою міграції населення з України (66,9%). Цей показник статистично значуще **знизився** порівняно з 2024 роком в обох аудиторіях (на 7,2 в.п. і 11 в.п. серед населення і бізнесу відповідно).

**89,7%** населення та **75,5%** бізнесу вважають, що корупція дещо або дуже **поширена** в Україні (відповідно на 1,7 в.п. та 7,6 в.п. менше, ніж у 2024 році).

- ✓ Статистично значуще **зниження** цього показника спостерігається вперше з 2022 року після двох років зростання в обох аудиторіях.

Обидві аудиторії демонструють покращення оцінок **динаміки рівня корупції** вперше з 2022 року. У 2025 році **зростання рівня корупції** відзначають **65,4%** населення (мінус 3,7 в.п. до 2024 року) та **45,8%** представників бізнесу (мінус 11,2 в.п. до 2024 року)

# Показники сприйняття корупції та корупційний досвід

- ✓ П'ятий рік поспіль як *населення*, так і *бізнес* найчастіше покладають **відповідальність за подолання корупції** на **Президента України та його Офіс, парламент та НАБУ**. Утім, *обидві аудиторії* знизили планку очікувань щодо перших двох інституцій і водночас підвищили їх щодо НАБУ.
- ✓ У 2025 році оцінки *населення* щодо **ефективності антикорупційної діяльності** державних органів **зросли** для всіх без винятку, а серед *підприємців* – майже для всіх інституцій.
- ✓ За оцінкою **корупційного досвіду населення**, найбільше шансів стикнутися з корупцією мають ті, хто отримує послуги у сфері **будівництва та земельних відносин**. Високий рівень корупції також зафіксований у сферах **забезпечення правопорядку та протидії злочинності**, у закладах **вищої освіти та медицини**, під час отримання послуг **енергетичних компаній**, а також у **сервісних центрах МВС**. З точки зору *бізнесу*, у рейтингу найбільш корумпованих сфер «лідером» уперше стала сфера **будівництва та земельних відносин**. Високими залишаються показники корупційного досвіду підприємців під час отримання послуг **енергетичних компаній**, а також у сфері **забезпечення правопорядку та протидії злочинності**. **Митна справа** вперше за весь період спостережень змістилася з першого місця рейтингу сфер на четверте; далі розташувалися сфери **державного регулювання та контролю у сфері господарської діяльності та оподаткування**.
- ✓ **Ініціаторами корупційних відносин** були **11,8% населення України та 2,3%** представників *бізнесу*. Водночас **19,3% населення та 10,3% бізнесу** були залучені до корупційних відносин у зв'язку з **вимогою** з боку представників органів влади або організацій та установ щодо здійснення неофіційних платежів або надання послуг у відповідних сферах.

## Індикатори ефективності державної антикорупційної політики

- ✓ Протягом 2017–2022 років спостерігалось поступове зростання частки *населення*, яка **негативно ставиться до корупційних проявів** (з 43,3% у 2017 році до 57,4% у 2022 році). У 2023–2025 роках показник стабілізувався на рівні 56–58% і у 2025 році становить **58,4%**. Частка **антикорупційно налаштованого бізнесу** після зростання у 2022 році також стабілізувалася у 2023–2025 роках і становить **58,4%** (тобто є ідентичною показнику серед *населення*).
- ✓ Частка *населення*, яка мала **власний корупційний досвід** (за самооцінкою їхньої залученості до корупції), у 2025 році становить **18,2%** (значущої відмінності від показників 2022–2024 років немає). Показник у 2022–2025 роках стабілізувався (на рівні 17–19%) після зниження у 2022 році.  
✓ В аудиторії *бізнесу* частка підприємств, які мали корупційний досвід, після зростання у 2023 році (з 15,4% до 22,2%) та стабілізації у 2024 році (23,2%), залишилася без значущих змін у 2025 році – **20,6%**. Частка представників *бізнесу*, які мають корупційний досвід, третій рік поспіль перевищує аналогічний показник в аудиторії *населення*.
- ✓ Частка *населення*, **готового повідомляти** про факти корупційних проявів, зросла у 2024 році і **стабілізувалася** в 2025 році: значення індикатора становить **12,4%**.  
✓ У *бізнес-середовищі* також спостерігається **стабілізація** показника після зниження у 2024 році: частка *підприємців*, готових повідомляти про факти корупційних проявів, становить **21,1%**, що відповідає рівню 2021 року.

# Індикатори ефективності державної антикорупційної політики

- ✓ У 2025 році після короткострокового зростання у 2024 році в обох аудиторіях було зафіксовано статистично значуще **скорочення** частки **викривачів, які повідомляють про корупцію**.  
Частка опитаних *підприємців*, які повідомили компетентним органам **про факти корупції**, що мали місце стосовно них, становить **9,5%** (зниження майже удвічі порівняно з 2024 роком – 17,2%), серед *населення* – **7,3%** (зниження на 2,4 в.п. порівняно з 2024 роком).
- ✓ Частка осіб, які **схвалюють діяльність викривачів**, в *бізнес-аудиторії* залишається вищою, ніж серед *населення*: **84,6%** і **71,7%** відповідно. При цьому частка такої групи респондентів в аудиторії *населення* статистично значуще скоротилася у 2025 році (на 2,6 в.п. щодо показника 2024 року).  
Утім, абсолютна більшість як *населення*, так і *бізнесу* схвалює діяльність викривачів.
- ✓ Лише **16,9%** населення можна було вважати належно **обізнаними з гарантіями правового захисту викривачів** у 2025 році.  
Цей показник залишається на приблизно однаковому рівні у період 2022–2025 років.



НАЦІОНАЛЬНЕ АГЕНТСТВО  
З ПИТАНЬ ЗАПОБІГАННЯ  
КОРУПЦІЇ



# Дякуємо за увагу!