

Результати дослідження електоральних настроїв в рамках U electoral data project

Підготовлено Info Sapiens на замовлення Public policy development office


7 липня 2026



- Метод: Телефонне інтерв'ю CATI (Computer Assisted Telephone Interviewing)
- Омнібус, 12-19 червня 2026 року. Електоральний Омнібус проводиться з 2007 року щомісячно



Цільова аудиторія: Чоловіки/жінки віком 18+ років



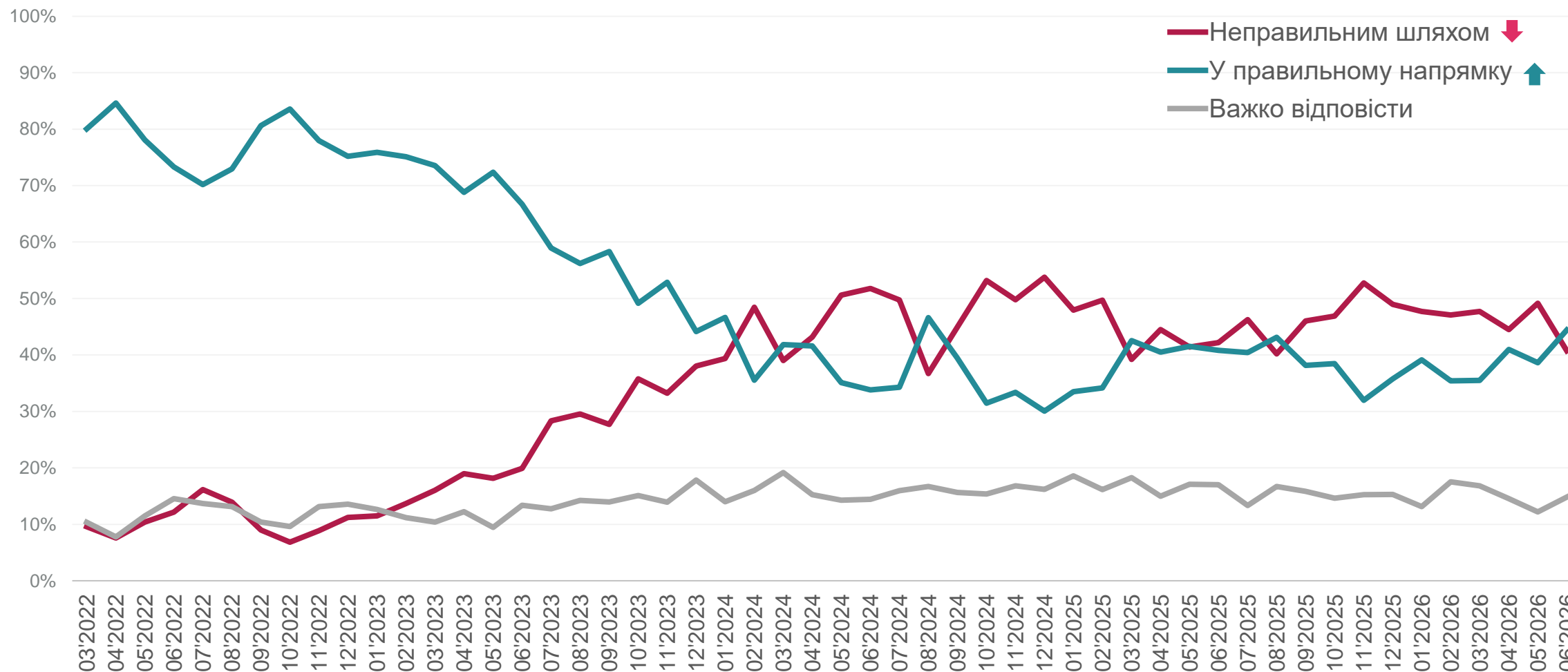
Вибірка: 1000 респондентів. Вибірка репрезентативна для населення (віком 18 років і старше) за статтю, віком, розміром населеного пункту, областю (згідно даним Державної служби статистики станом на 1.01.2022)

Теоретична похибка вибірки не перевищує 3,1% з вірогідністю 0.95%.

Вектор руху країни

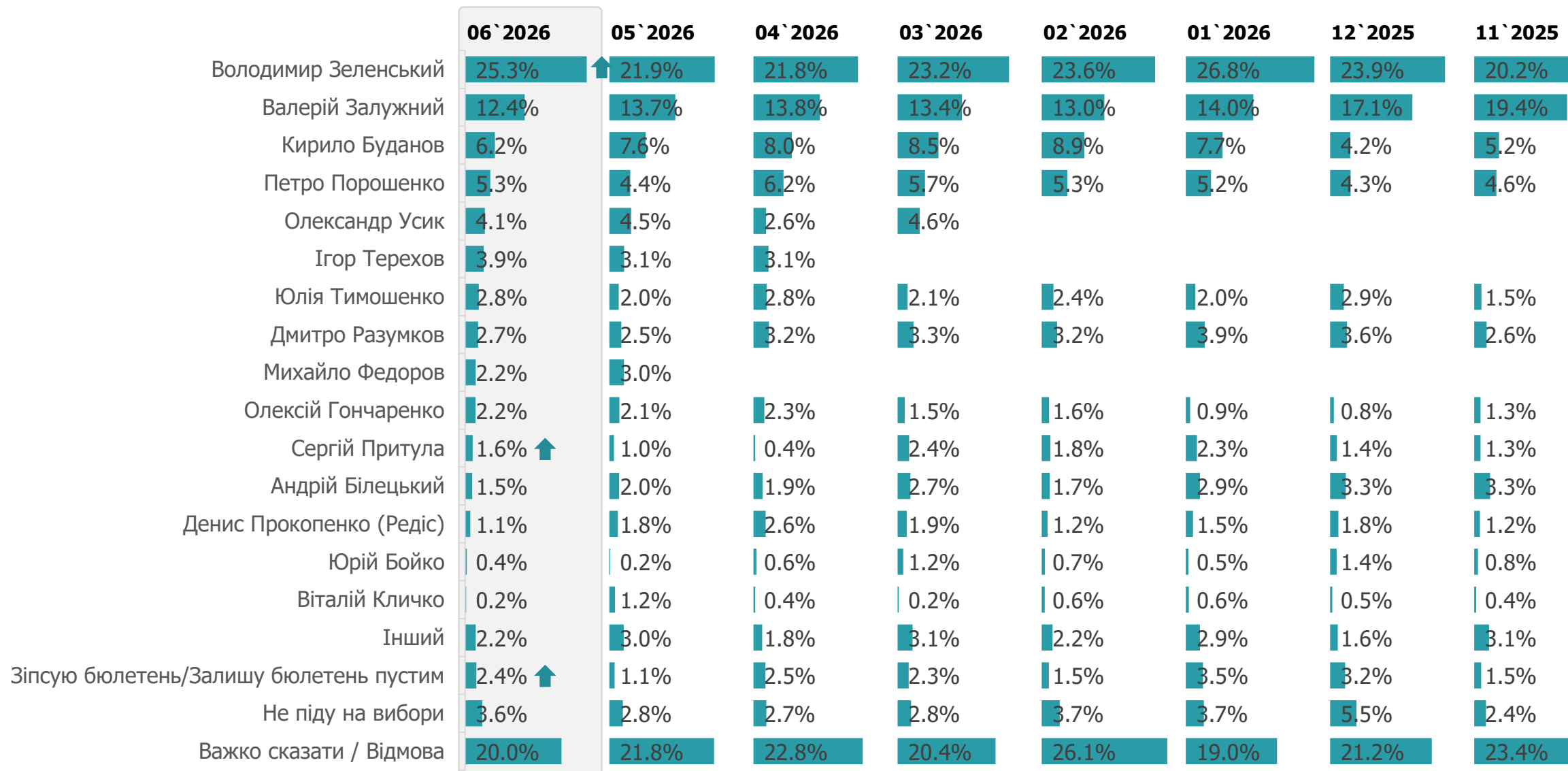
Як ви думаєте, справи в Україні в цілому розвиваються у правильному напрямку чи вам здається, що країна рухається неправильним шляхом?

% респондентів



Голосування на президентських виборах

Скажіть, будь ласка, за кого б ви проголосували на майбутніх президентських виборах?



↑ ↓ статистично значущі відмінності

Голосування на виборах до Верховної ради

За яку партію з цього списку ви б проголосували на майбутніх парламентських виборах?

	06`2026	05`2026	04`2026	03`2026	02`2026	01`2026	12`2025	11`2025
Партія Володимира Зеленського	13.9% ↑	10.0%	14.5%	11.7%	15.3%	15.8%	16.1%	11.6%
Партія Валерія Залужного	11.5% ↓	14.8%	13.0%	13.3%	15.3%	18.2%	18.4%	22.1%
Партія Кирила Буданова	8.6%	9.0%	8.7%	12.5%	12.3%	9.0%	6.0%	7.3%
Партія прифронтових міст (Ігор Терехов, Віталій Кім)	6.9%	5.0%	5.4%					
Європейська Солідарність (Петро Порошенко)	6.6%	6.5%	8.8%	7.4%	6.6%	6.8%	6.1%	6.9%
Партія Олександра Усика	6.6%	5.3%	4.2%	4.6%				
Розумна політика Дмитра Разумкова	4.7%	6.1%	4.4%	5.0%	5.6%	5.4%	5.3%	5.0%
Партія Андрія Білецького (третій корпус)	3.9%	3.4%	3.1%	3.3%	2.7%	3.4%	3.5%	3.9%
Азов (Денис Прокопенко (Редіс))	3.2%	4.8%	5.2%	5.1%	4.1%	5.8%	5.5%	5.7%
Всеукраїнське об'єднання "Батьківщина" (Юлія Тимошенко)	3.1%	2.3%	3.2%	2.1%	3.9%	2.0%	3.8%	2.1%
Партія Олексія Гончаренка	3.0%	1.9%	2.2%	2.6%				
Партія Сергія Притули	2.8%	2.2%	2.0%	3.5%	2.7%	2.8%	2.1%	3.1%
Партія Хартія (С.Жадан, Ю.Бутусов, П.Шеремета)	2.3%	2.0%	2.2%	3.0%	2.5%	3.5%	2.3%	3.6%
Всеукраїнське об'єднання "Свобода" (Олег Тягнибок)	2.2%	2.6%	1.9%	2.4%	1.3%	1.8%	0.5%	1.6%
Радикальна партія Олега Ляшка	1.5%	2.4%	2.1%	1.5%	2.9%	2.6%	2.1%	1.5%
Партія Юрія Бойко, Сергія Львовичкіна	0.5%	0.6%	1.0%	1.1%				
Партія «Удар» (Віталій Кличко)	0.3%	1.0%	0.7%	0.6%	1.4%	1.3%	0.9%	0.6%
Інша партія	1.1%	3.1%	0.3%	0.4%	0.5%	1.3%	0.5%	0.2%
Зіпсую бюлетень/Залишу бюлетень пустим	1.7%	1.5%	1.6%	1.5%	1.6%	1.6%	2.6%	0.8%
Не піду на вибори	1.7%	1.6%	2.3%	1.0%	2.9%	3.1%	4.5%	1.8%
Важко сказати / Відмова	13.8%	14.1%	12.7%	12.8%	16.8%	14.4%	13.0%	16.1%

Голосування на президентських виборах

Скажіть, будь ласка, за кого б ви проголосували на майбутніх президентських виборах?

Вся вибірка



Ті, хто визначився з вибором



Голосування на виборах до Верховної ради

За яку партію з цього списку ви б проголосували на майбутніх парламентських виборах?

Вся вибірка



Ті, хто визначився з вибором



Дякуємо!